목 차

❑ 2011년 하동군 지방재정공시 5

❑ 공통공시 총괄 8

❑ 총량적 재정운영 결과

○ 세입 · 세출예산의 집행상황 10
○ 지방채·일시차입금 등 채무의 현재액 14
○ 채권관리 현황 16
○ 기금운영 현황 18
○ 공유재산 증감 및 현재액 19
○ 발생주의와 복식부기에 의한 재무보고서 20
○ 통합재정 정보 20

❑ 재정운용에 관한 중요사항

○ 행정안전부 재정분석 결과 21
○ 감사원 등 감사결과 22
○ 주민 주요 관심항목 22

❑ 특수공시 35

❑ 별지

○ 2010년도 업무추진비 집행내역 52
○ 2010년도 민간행사보조 집행내역 81
○ 2010년도 민간경상보조 집행내역 86

❑ 별첨

○ 2010년도 재무보고서

2011년 하동군 지방재정공시

하동군 재정공시 제 호(2011. 8.) 하 동 군 수(인)

◘ 재정공시 제도란

우리군에서 1년 동안의 재정운영 결과와 군민들의 관심사항을 중심으로 객관적인 절차를 통하여 군민에게 알려주는 제도입니다.

◘ 공시내용

1. 총량적 재정운영결과(지방재정법 제60조)

- 세입 · 세출예산의 집행상황
- 지방채 · 일시차입금 등 채무의 현재액, 채권관리 현황,
- 기금운용현황, 공유재산의 증감 및 현재액,
- 발생주의 복식부기에 의한 재무보고서(별도 첨부)
- 제55조제3항에 따른 재정전화 계획 및 이행현황
- 제59조의 규정에 의한 통합재정정보(별도 첨부)

2. 재정운영의 중요사항(지방재정법 시행령 제68조)

- 행정안전부로부터 받은 재정분석 · 진단 결과
- 감사원 등으로부터 받은 감사 결과
- 주민 주요 관심항목
  - ▸ 인건비 집행현황, 업무추진비 집행현황, 지방의회경비 집행현황
  - ▸ 행사 · 축제경비 집행현황, 민간단체등 보조금 지원현황
  - ▸ 기관운영 기본경비 집행현황
  - ▸ 포상금 집행현황, 1,000만원이상 수의계약 실적, 연말지출비율
  - ▸ 지방세 지출예산현황, 맞춤형복지비 운영현황,중기지방재정계획

3. 특수공시 분야

- 재정여건, 지역특성 등을 고려하여 추진한 지역의 특수사업 또는 주민숙원사업 10건

2011년 하동군 지방재정공시

◈ 우리 군의 '10년도 살림규모는 3,550억원으로 전년 대비 1,092억원감소 하였습니다.

※살림규모는 세입결산 결과 실제 수납액 기준(일반+특별회계)

○ 자체수입(지방세 및 세외수입)은 1,120억원으로 1인당 연간 지방세 부담액이 28만원입니다.

※우리군 인구 51,509명임(2010.12.31일기준)

자체수입에 대한 1인당 연간 부담액은 217만원임.

○ 의존재원(교부세,재정보전금,보조금 등)은 2,430억원입니다.

※ 보조금은 시도비 보조금 포함

○ 두우배후단지조성, 지방교부세 보전분등 우리군의 채무는 172억원으로 군민 1인당 연간 채무액은 334천원입니다.

○ 공유재산은 '10년도에 금성면 고포리 산81-2 번지외 743건, 345억원 취득하고, 하동읍 읍내리 441번지 외 80건 69억원을 매각하여 현재는 총 12,198억원 규모를 유지하고 있습니다.

◈ 우리군와 재정규모가 비슷한 **단체와 살림살이**를 **비교**하여 보면 다음과 같습니다.

동종 지자체 살림살이 규모비교(단위 : 억원)

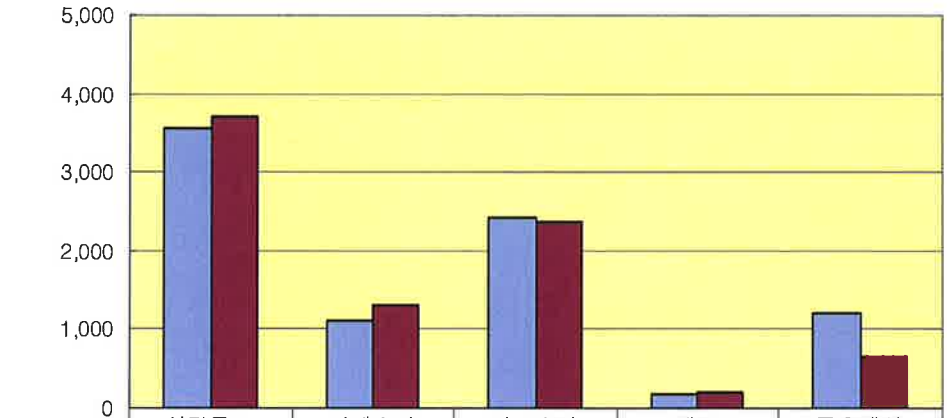

	살림규모	자체수입	의존수입	채무	공유재산
하동군	3,550	1,120	2,430	172	1,220
동종단체	3,712	1,301	2381	190	646

◈ 우리 군의 '10년 살림규모는 동종단체 평균액 3,712억원 보다 162억원이 적습니다.

○ 자체수입은 동종단체 평균액 1,307억원 보다 187억원이 더 적으며, 의존재원은 동종단체 평균액 2,381억원보다 49억원 적습니다.

※자체수입 = 지방세 + 세외수입

○ 총 채무액은 동종단체 평균액 190억원 보다 18억원이 적으며, 전액 군비상환 채무입니다.

○ 한편, 공유재산액 12,198억원은 동종단체 평균액 6,462억원과 비교하여 5,736억원이 많습니다.

※2008·9 년도에는 미관리재산(입목죽, 공작물, 지적재산권, 용익물권, 회원권)포함 작성함.

◈ 한편, 우리군의 '10년도 최종예산 대비 자체수입의 비율인 재정자립도는 16.1%이며(전국 평균51.9%) 자체수입에 자주재원을 더하여 계산한 비율인 재정자주도는 60.3%(전국 평균 76.7%)입니다.

※자립도 : 자체수입(지방세<지방교육세 제외> + 세외수입)/예산규모
※자주도 : 자체수입+자주재원(교부세+조정교부금+재정보전금)/예산규모
※예산규모 : 자체수입 + 자주재원 + 보조금 +지방채 및 예치금회수

◈ 이러한 전반적인 상황으로 볼 때, 우리군의 재정은 재정자립도가 전국 평균에 비해 현저하게 낮은 편이지만 의존재원 확보 등 재정 확보에 적극적인 노력과 재정의 건전성 및 효율성을 높이는데 노력하고 있습니다.

※기타 자세한 사항은 하동군청 홈페이지(행정관련정보/하동군재정현황)에 게시되어 있으니 참고하시기 바랍니다.

☞홈페이지 주소 및 문의처 : www.hadong.go.kr, (055-880-2022)

1 공통공시 총괄

《총량적 재정운영 결과》

(단위 : 백만원, %)

재정운영결과		10년도 (A)	09년도 (B)	증감 (A-B)	증감률 (A/B-1)	전국 평균	동종단체 평균
① 세입·세출결산	세입	355,040	464,227	△109,187	△23.5	878,516	371,217
	세출	296,925	384,237	△87,312	△22.7	764,346	295,542
②-1 지방채무(원금기준)		17,200	17,480	△280	△1.6	134,280	19,018
②-2 일시차입금(원금기준)		0	0	0	0	0	0
③ 채권관리현황(원금기준)		5,045	5,378	△333	△6.2	78,661	6,513
④ 기금운용 현황		9,748	8,751	997	11.4	54,342	10,091
⑤ 공유재산 증감 및 현재액	공유재산	1,219,759	1,192,177	27,582	2..30	2,450,443	646,168
	물 품	4,329	2,799	1,530	54.7	7,876	3,689
⑥ 복식부기 재무보고서	자산총계	1,367,626	1,332,798	34,829	2.6	3,890,885	1,546,090
	부채총계	26,060	26,190	△130	△0.5	171,123	30,231
	수익총계	267,109	291,491	△24,382	△8.4	687,667	277,842
	비용총계	220,387	260,244	△39,857	△15.3	596,187	200,192
⑦ 통합재정수지	예산분야	2,005	△5,291	7,296	△137.9	△8,902	2,255

▶전국평균(동종단체)자료는 '10년도 금액을 기준
자치단체 평균은 시.도/시.군.구 자치단체의 수로 나눈 평균을 의미함

《재정운영에 관한 중요사항》

(단위 : 백만원, %)

재정운영결과		10년도 (A)	09년도 (B)	증감 (A-B)	증감률 (A/B-1)	전국 평균	동종단체 평균
① 재정분석·진단결과		해당 사항 없음					
② 감사원 등 감사결과		해당 사항 없음					
③ 주민 주요 관심 항목	③-1 공무원인건비 집행현황	35,026	34,309	716	2..10	66,996	33,832
	③-2 업무추진비 집행현황	388	435	△47	△10.8	673	331
	③-3 지방의회경비 집행현황	145	144	1	0.7	177	102
	③-4 행사축제경비 집행현황	5,566	4,054	1,512	37.3	3,722	2,780
	③-5 민간단체 보조금 집행현황	17,436	14,286	3,149	22	29,485	14,072
	③-6 기관운영 기본경비 집행현황	805	864	△59	△6.8	4,191	2,096
	③-7 포상금 집행현황	1,178	995	182	18.40	2,266	984
	③-8 1,000만원 이상 수의계약 실적	6,963	18,674	△11,711	△62.7	11,411	11,479
	③-9 연말지출 비율	10,670	17,396	△6,726	△38.7	12,700	11,821
	③-10지방세지출예산현황	2,393	2,045	112	5.50	54,571	4,137
	③-11맞춤형복지비운영현황	584	483	100	20.90	1,515	668
	③-12중기지방재정계획	항목별 공시내용 참조					

2 총량적 재정운영 결과

① 세입·세출예산의 집행상황

가. 세입결산('10년도)

(단위 : 백만원, %)

회계별 \ 구분		예산현액	징수결정액 (A)	실 제 수납액 (B)	B/A	미 수 납 액		
						계 (A-B)	불납 결손액	미수납 이월액
합 계		351,783	356,994	355,040	99.50	1,953	102	1,851
일반회계	소 계	329,144	332,993	331,355	99.50	1,637	102	1,535
	지 방 세	14,095	15,408	14,640	95	767	91	676
	세 외 수 입	78,814	80,605	79,735	98.9	870	11	859
	지방교부세	117,258	119,288	119,288	100	0	0	0
	조정교부금및 재정보전금	7,150	6,373	6,373	100	0	0	0
	보 조 금	111,827	111,319	111,319	100	0	0	0
	지 방 채 및 예치금 회수	0	0	0	0	0	0	0
기타특별회계	소 계	22,639	24,001	23,685	98.7	316		316
	상수도 사업	4,028	3,382	3,382	100	0	0	0
	의 료 보 호 기 금 조 성	677	674	674	100	0	0	0
	저 소 득 주 민 생 활	330	638	329	51.6	309	0	309
	주 민 소 득 지 원 자 금	586	495	495	100	0	0	0
	농 공 지 구 조 성 사 업	2,264	2,266	2,266	100	0	0	0
	발 전 소 주 변 지 역	6,070	8,230	8,230	100	0	0	0
	중 소 기 업 육성기금운용	2,618	2,644	2,644	100	0	0	0
	농 업 재 해 복 구 자 금	1,037	1,079	1,079	100	0	0	0
	수 질 개 선 기 금 사 업	5,019	4,583	4,583	100	0	0	0
	기 반 시 설 부 담 금	10	10	3	30.3	7	0	7

☞ 연도별 비교표

구 분	연도별 비교(백만원)				
	2006년	2007년	2008년	2009년	2010년
세입결산	331,952	387,562	430,319	464,227	355,040

▶연도별 세입·세출 결산결과 세입결산 총괄편 내용의 실제수납액을 작성

◆세입이란?

일정 회계연도의 지방자치단체의 **지출재원**이 되는 모든 **현금적 수입**을 말합니다.

※세입 결산액은 2009년까지 각종 지역개발사업 등으로 자체재원(지방세, 세외수입)과 의존재원(교부세, 보조금 등)은 매년 꾸준한 증가세를 보이다가 2010년은 경기위축 및 의존재원요인등으로 감소함

나. 세출결산('10년도)

(단위:백만원)

회계별	구분	예산현액 (A)	지출원인 행위액	지출액 (B)	B/A	다음연도 이월액	집행(C) 잔액	C/A
합 계		351,784	317,509	296,927	84.4	34,918	19,939	5.70
일반회계	소 계	329,145	299,472	280,657	85.3	32,323	16,166	4.90
	일반공공행정	23,215	20,086	19,504	84	526	3,185	13.7
	공공질서및안전	6,217	5,948	4,992	80.3	960	265	4.3
	교육	3,345	3,263	3,254	97.3	0	91	2.7
	문화 및 관광	41,379	32,642	26,628	64.4	13,116	1,635	4
	환경보호	22,435	20,023	18,316	81.6	1,790	2,329	10.4
	사회복지	48,800	47,191	47,149	96.6	0	1,651	3.4
	보 건	5,745	5,566	5,566	96.9	0	179	3.1
	농림해양수산	72,841	65,047	60,321	82.8	9,544	2,975	4.1
	산업 중소기업	12,634	11,544	11,272	89.2	576	787	6.2
	수송 및 교통	18,783	17,302	14,546	77.4	3,579	658	3.5
	국토및지역개발	36,160	35,001	33,250	92	25,232	679	1.9
	예 비 비	58	0	0	0	0	58	100
	기 타	37,533	35,859	35,859	95.5	0	1,674	4.5
기타특별회계	소 계	22,639	18,037	16,270	71.9	2,595	3,773	16.7
	상수도 사업	4,028	3,351	3,250	80.7	0	778	19.3
	의료보호 기금조성	677	674	674	99.6	0	3	0.4
	저소득 주민생활	330	25	25	7.6	0	305	92.4
	주민소득 지원자금	586	34	34	5.8	0	552	94.2
	농공지구 조성사업	2,264	1,722	1,418	62.6	778	68	3
	발전소 주변지역	6,070	5,697	5,696	93.8	100	274	4.5
	중소기업 육성기금운용	2,618	2,585	2,585	98.7	0	33	1.3
	농업재해 복구자금	1,037	2	2	0.2	0	1,035	99.8
	수질개선 기금사업	5,019	3,947	2,586	51.5	1,717	715	14.2
	기반시설 부담금	10	0	0	0	0	10	100

☞ 연도별 비교표

구 분	연도별 비교(백만원)				
	2006년	2007년	2008년	2009년	2010년
세출결산	208,467	260,715	292,861	384,237	296,927

▶연도별 세입·세출 결산결과 세출결산 총괄편 내용의 지출액(일반회계, 특별회계 포함한 지출액)을 작성

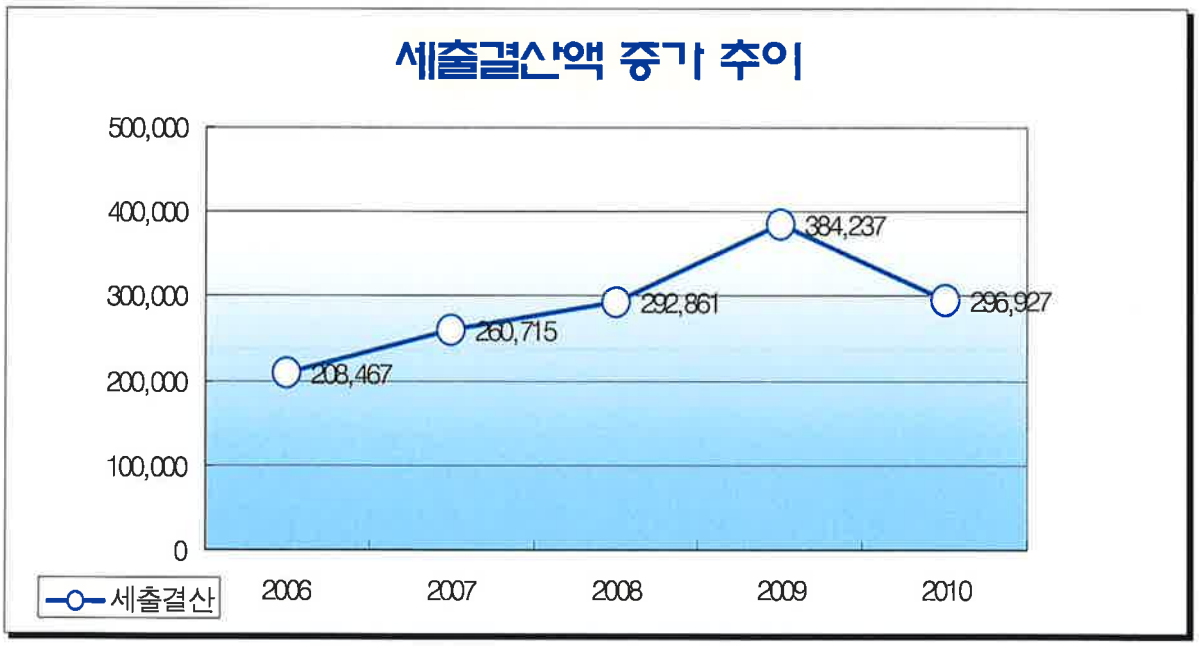

◆세출이란?

한 회계연도의 지방자치단체가 그 목적을 수행하기 위한 **일체의 지출**을 말합니다.

※세출 결산액은 2009년까지 주민숙원사업 해결과 도로망확충 등 지역개발사업 투자수요가 지속적으로 증가를 보이다가 2010년 경기 위축등으로 감소함

② 지방채 및 일시차입금등 채무 현재액

(단위 : 백만원)

구 분		10년도 현재액(A)	09년도 현재액(B)	증감 (A-B)	증감률 (A/B-1)	비 고
합 계		17,200	17,480	**△280**	0.02	
일 반 회 계		17,200	17,480	**△280**	0.02	
특별회계	소 계	0	0	0	0	
	상 수 도 사 업	0	0	0	0	
	의료보호기금조성	0	0	0	0	
	저소득주민생활	0	0	0	0	
	주민소득지원자금	0	0	0	0	
	농공지구조성사업	0	0	0	0	
	발전소주변지역	0	0	0	0	
	중 소 기 업 육성 기금 운용	0	0	0	0	
	농업재해복구자금	0	0	0	0	
	수질개선기금사업	0	0	0	0	
	기반 시설 부담금	0	0	0	0	

☞ 연도별 비교표

구 분	연도별 비교(백만원)				
	2006년	2007년	2008년	2009년	2010년
채무현황	7,423	6,998	339	17,480	17,200

▶채무현재액은 「원금」기준 작성

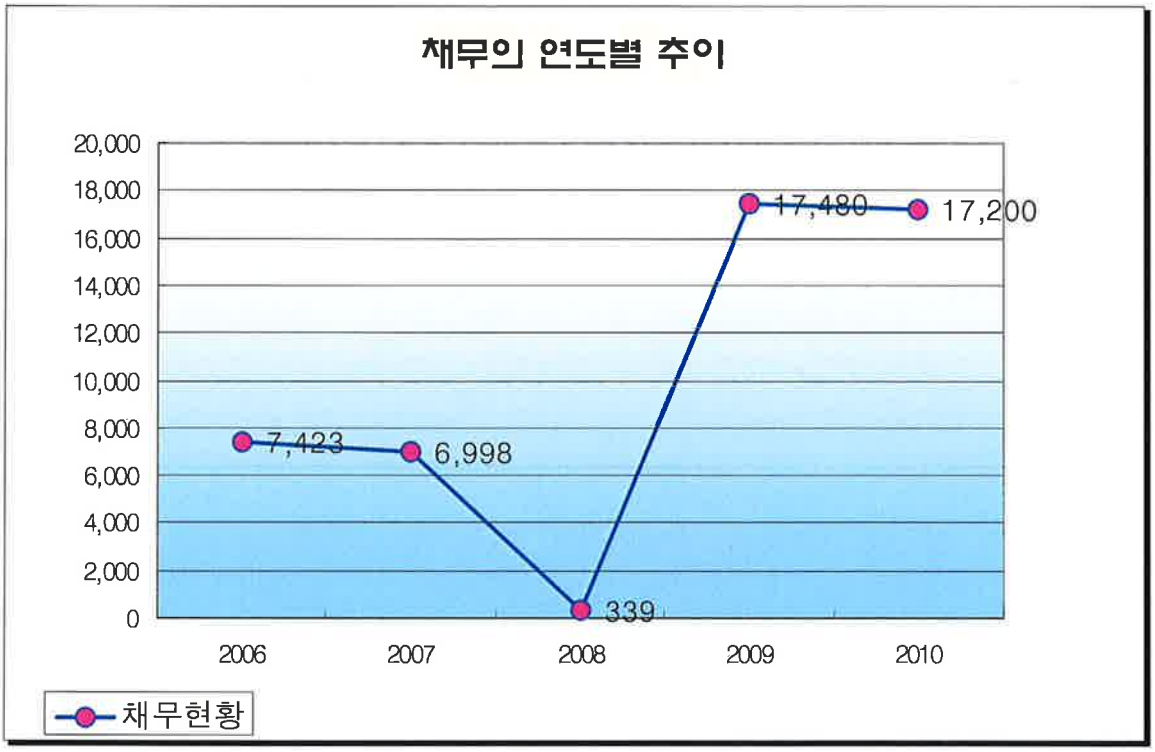

◆지방채란?

지방자치단체가 자치권의 하나인 과세권을 실질적인 담보로 하여 투자재원을 조달하는 채무를 말하는데 그 채무이행기간은 대개 경우 1회계연도를 넘어서 이루어지며, 이와 같은 지방채 발행은 증서차입 또는 증권발행의 형식을 취합니다

※ 2010년 채무는 두우배후단지 사업추진(80억) 및 지방교부세 보전분(92억)에 따른 채무액임.

③ 채권관리현황

(단위 : 백만원)

구 분		10년도 현재액(A)	증 감 액			09년도 현재액 (A+B)
			계 (B=C-D)	발생액(C)	소멸액(D)	
합 계		5,379	△334	833	1,167	5,045
일 반 회 계		2,446	△183	0	183	2,264
특별회계	소 계	2,933	△151	833	984	2,781
	상 수 도 사 업	0	0	0	0	0
	의료보호기금조성	0	0	0	0	0
	저소득주민생활	516	△36	25	61	480
	주민소득지원자금	952	△470	150	620	482
	농공지구조성사업	0	0	0	0	0
	발전소주변지역	1,465	355	658	303	1,819
	중 소 기 업 육성 기금 운용	0	0	0	0	0
	농업재해복구자금	0	0	0	0	0
	수질개선기금사업	0	0	0	0	0
	기반 시설 부담금	0	0	0	0	0

☞ 연도별 비교표

구 분	연도별 비교(백만원)				
	2006년	2007년	2008년	2009년	2010년
채권현황	3,792	5,107	5,604	5,378	5,045

▶채무현재액은 「원금」기준 작성

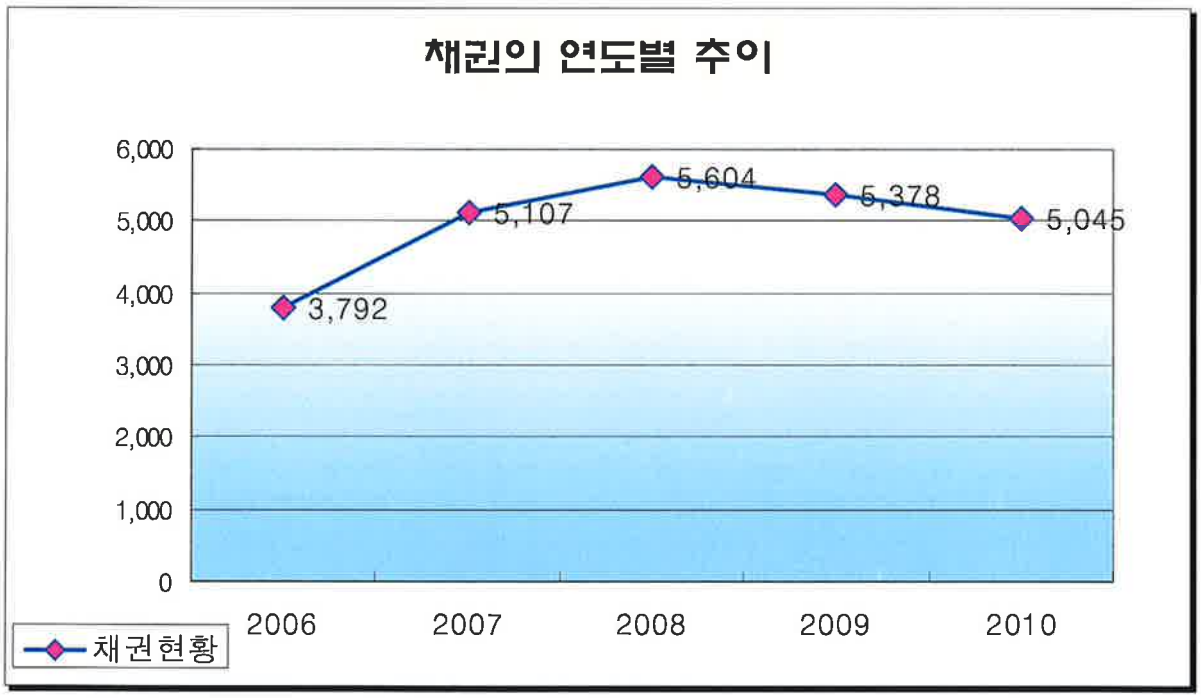

◆채권이란?

지방자치단체의 사업계획에 의거하여 사업자 및 개인에게 지원(융자)하고 정해진 기간안에 채무자로부터 회수되는 금원 및 사법적 계약에 의한 금원 등이 해당됨.

④ 기금운용현황

(단위 : 백만원)

구 분 / 종류별	09년도 현재액 (A)	증 감 액			10년도 현재액 (A+B)
		계 (B)=(C-D)	조성액(C)	사용액(D)	
합 계	8,752	996	1,227	229	9,748
사회복지통합기금	7,123	789	877	88	7,912
식품진흥기금	13	△6	7	12	7
재난관리기금	613	177	307	129	790
농가경영회생기금	1,003	26	26	0	1,029
옥외광고정비기금	0	10	10	0	10

☞ 연도별 비교표

구 분	연도별 비교(백만원)				
	2006년	2007년	2008년	2009년	2010년
기금운용현황	2,834	5,590	7,643	8,751	9,748

◆기금이란?

예산원칙의 일반적인 제약으로부터 벗어나 좀 더 탄력적으로 운영할 수 있도록 특정사업을 위해 보유하고 운영하는 특정자금이라고 할 수 있으며, 특정한 분야의 사업에 대하여 지속적이고 안정적인 자금지원이 필요한 경우에 예산과는 별도로 지방자치단체가 직접 기금을 조성해 운영하거나 민간이 조성하여 운영하는 기금에 출연함으로써 지방자치단체의 시책목적을 달성하고 있음.

⑤ 공유재산의 증감 및 현재액

가. 공유재산

(단위 : 백만원)

구 분	09년도 현재액		증 가		감 소		10년도 현재액		비고
	수량	금액	수량	금액	수량	금액	수량	금액	
계	39,083	1,192,178	2,141	34,461	1,133	6,879	40,091	1,219,760	
토 지	26,899㎡	106,076	1,968	15,527	1,129	1,404	27,738	120,198	
건 물	379㎡	107,506	172	16,888	3	5,467	548	118,927	
입목죽	2,702주	1,714	0	0	0	0	2,702	1,714	
공작물	8,470개	974,528	0	0	1	8	8,469	974,521	
기계기구	583대	1,642	0	0	0	0	583	1,642	
선 박	4대	172	0	0	0	0	4	172	
지적재산권	12개	5	0	0	0	0	12	5	
용익물권	6개	220	0	0	0	0	6	220	
회원권	8개	133	0	0	0	0	8	133	
유가증권	20	182	1	2,046	0	0	21	2,228	

나. 물 품

(단위 : 백만원/개)

구 분	09년도 현재액		증 가		감 소		10년도 현재액		비고
	수량	금액	수량	금액	수량	금액	수량	금액	
계	301	2,799	198	1,773	43	243	456	4,330	
구매 매각	88	1,151	44	299	1	10	131	1,441	
관리전환									
양 여									
기 타 (폐기)	213	1,648	154	1,474	42	233	325	2,889	

◆물품의 관리는 공유재산 및 물품관리법을 근거로 물품관리계획에 의거 정수물품(지침상 총33종)에 대한 구매, 전환, 매각등에 대한 관리사항임.

⑥ 발생주의와 복식부기에 의한 재무보고서(2010.12.31 기준)
⇒ 별첨

⑦ 통합재정정보

(단위:백만원)

회계별	통 계 규 모				통합재정규모 (지출+순융자)	통합재정 수지(1)	통합재정 수지(2)
	세입	지출	순융자	순세계 잉여금			
총 계	265,727	286,486	2,240	25,005	288,727	△22,999	2,006
일반회계	257,505	272,559	0	19,042	272,559	△15,054	3,988
기타 특별회계	7,701	13,502	2,140	5,963	15,643	△7,941	△1,978
기 금	521	425	100	0	525	△4	△4

▶ 통합재정규모 =지출(경상지출+자본지출) + 순융자(융자지출-융자회수)

▶ 통합재정수지(1) : 세입-(지출+순융자)

▶ 통합재정수지(2) : 세입-(지출+순융자) + 순세계잉여금

□ 재정운영에 관한 중요사항

① 행정안전부 재정분석 결과

분야(분석지표)			우리군	전국평균	동종 단체평균
Ⅰ. 건전성 (재정 상태지표)		1. 통합재정수지비율	▽17.09	▽9.89%	▽13.31
		2. 경상수지비율	93.35	74.82%	66.01
		3. 지방채무잔액지수	5.76	19.78%	6.56
		4. 지방채무상환비비율	0.47	2.53%	0.46
		5. 장래세대부담비율	1.86	4.42%	1.79
		6. 자체세입비율(증감률조합)	4.95		8.33
Ⅱ. 효율성 (재정운용 노력지표)	세입	7. 지방세징수율 제고노력도	0.9835	1.0002	0.9966
		8. 지방세체납액 축소 노력도	▽0.0762	0.0114	▽0.0753
		9. 경상세외수입 확충 노력도	1.0194	1.0454	1.0506
		10. 세외수입체납액 축소노력도	0.0711	▽0.0336	▽0.0767
		11.탄력세율 적용 노력도	0.9972	0.9974	0.9933
	세출	12.인건비 절감 노력도	▽0.0248	▽0.0035	0.0126
		13.지방의회경비 절감 노력도	0.0669	0.1432	0.1976
		14.업무추진비 절감 노력도	0.0385	0.1502	0.1034
		15.행사축제경비 절감 노력도	0.3132	0.1651	0.1729
		16.민간이전경비 절감 노력도	0.1888	0.0876	0.0173
Ⅲ. 계획성		17.중기재정계획반영 비율	105.79	106.54	102.26
		18.예산집행율	83.99	86.84	81.88
		19.정책사업투자비비율	68.93	46.57	68.11
		20.투융자심사사업 예산편성비율	54.11	61.62	60.69

◆ 경상수지비율 및 통합재정수지가 부진하고 채무관련 지표도 동종단체에 비해 미흡하여 수지 개선이 필요하고 경상비용을 줄이는 등 재전 건전성 제고 노력 필요.

재정조기집행 전국 전부 6위 등으로 예산집행률 및 정책사업 투자비비율이 높고 행사축제경비 및 민간이전 경비 절감 실적이 높고, 현안사업 및 주민숙원사업의 원활한 추진으로 예산집행실적이 동종단체보더 높음.

② 감사원 등으로부터 받은 감사결과

○ 2009년도
⇒ 감사원, 행정안전부 등 중앙으로부터의 감사 지적사항 없었음.

○ 2010년도
⇒ 감사원, 행정안전부 등 중앙으로부터의 감사 지적사항 없었음.

③ 주민 주요관심 항목

③-1. 인건비 집행현황

(단위 : 백만원, %)

구 분		세출결산액(A)	인건비(B)	비율(B/A)	비고
계		280,656	35,027	12.48	
인건비 (101)	보수	280,656	24,196	8.62	
	기타직보수		746	0.27	
	무기계약근로자보수		3,048	1.09	
업무추진비 (203)	기관운영업무추진비		177	0.06	
	정원가산업무추진비		27	0.01	
	부서운영업무추진비		120	0.04	
직무수행경비 (204)	직책급업무추진비		71	0.03	
	직급보조비		1,038	0.37	
	특정업무수행활동비		263	0.09	
포상금(303)	성과상여금		1,189	0.42	
연금부담금 (304)	연금부담금		3,424	1.22	
	국민건강보험료		688	0.25	
민간이전경비	연금지급금		40	0.01	

▶ 대상회계 : 일반회계, 10년 결산결과 과목별 총 지출액(13개 통계목)

◈ 연도별 증감현황(총액)

구 분	연도별 비교(백만원)				
	2006년	2007년	2008년	2009년	2010년
세출결산액	199,964	244,695	274,099	348,600	280,656
인 건 비	30,924	32,405	34,799	34,309	35,027
비 율(%)	15,46%	13,24%	12.70%	9.84%	12.48%

▶ 대상회계 : 일반회계, '10년도 결산과목 과목별 총 지출액(13개 통계목)

▶ 보수(101-10) : 기본금, 수당, 정액급식비, 교통보조비, 명절휴가비, 가계지원비, 연가보상비

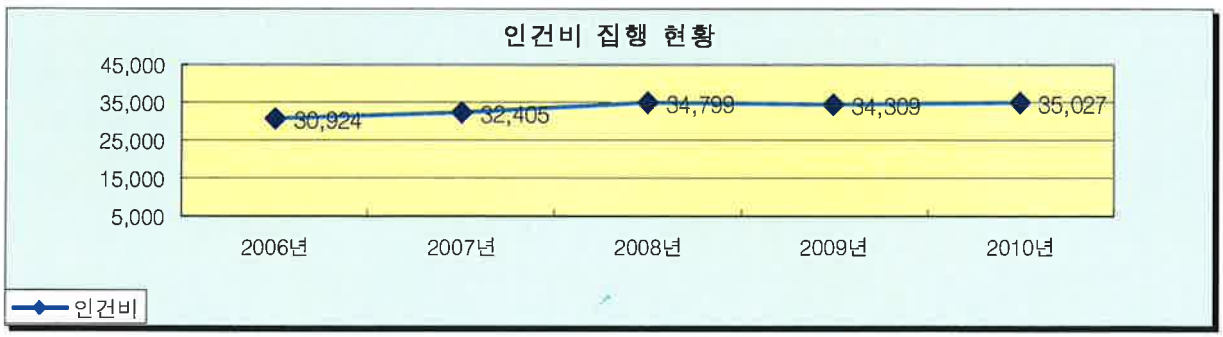

③-2. 업무추진비 집행현황

(단위 : 백만원, %)

구 분	세출결산액(A)	업무추진비(B)	비율(B/A)	비 고
계	280,656	388	0.14%	
기관운영 업무추진비	280,656	177	0.06%	
시책추진 업무추진비		211	0.08%	

◈ 연도별 증감현황(총액)

구 분	연도별 비교(백만원)				
	2006년	2007년	2008년	2009년	2010년
세출결산액	199,964	244,695	274,099	348,600	280,656
업무추진비	413	434	424	435	388
비 율(%)	0.21%	0.18%	0.15%	0.12%	0.14%

▶ 대상회계 : 일반회계, '10년 결산결과 203-01, 203-03 집행총액

▶ 시책추진업무추진비(203-03)에 한하여 집행내역 작성<별지1 작성>

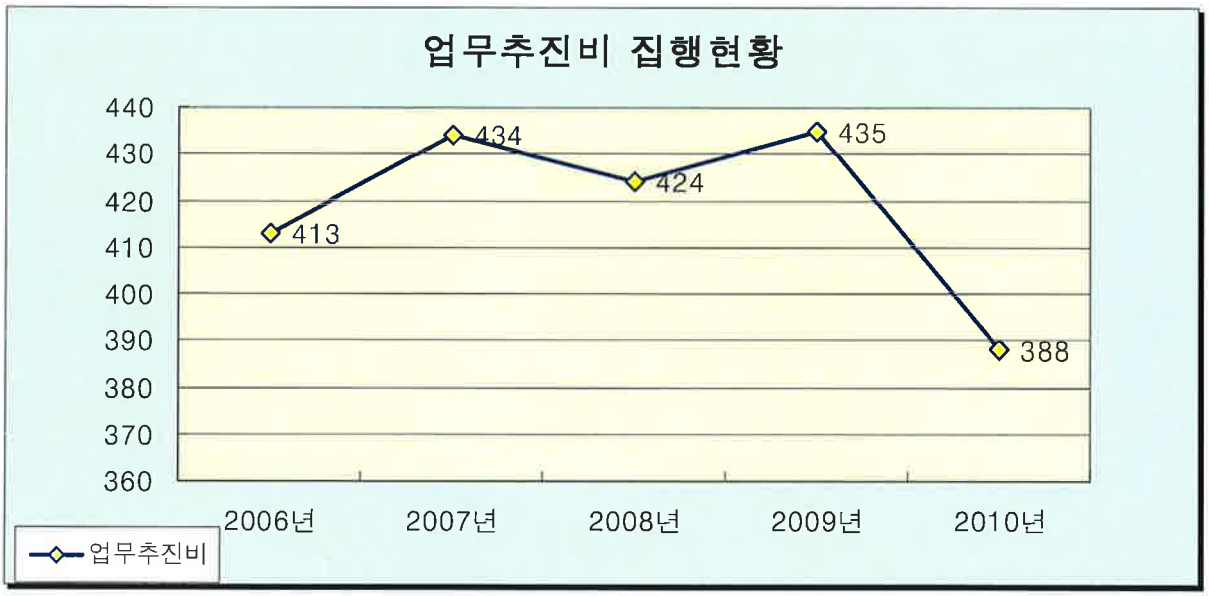

③-3. 지방의회경비 집행현황

(단위 : 백만원)

구 분	세출결산액(A)	의회경비(B)	비율(B/A)	비 고
계	280,656	145	0.05	
국외여비	280,656	19	0.01	
의정운영공통 업무추진비		55	0.02	
기관운영 업무추진비		71	0.03	

◈ 연도별 증감현황

구 분	연도별 비교(백만원)				
	2006년	2007년	2008년	2009년	2010년
세출결산액	199,964	244,695	274,099	348,600	280,656
의회경비	134	133	128	144	145
비 율(%)	0.07%	0.05%	0.05%	0.04%	0.05%

▶ 대상회계 : 일반회계, '10년 결산결과 205-04, ~ 205-06 집행총액

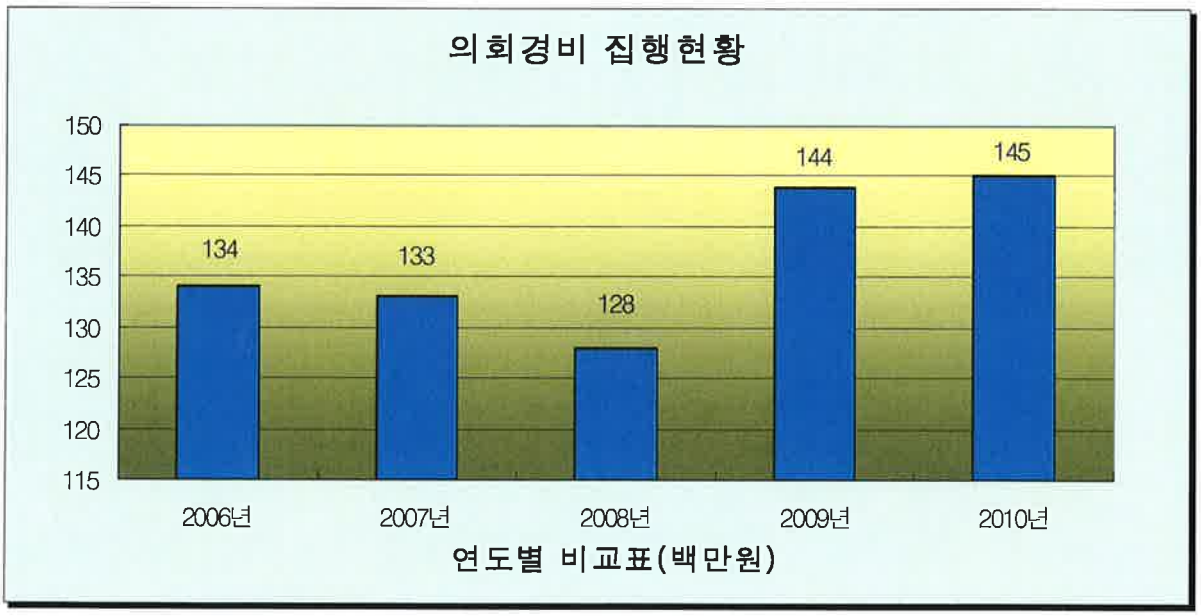

③-4. 행사·축제경비 집행현황

(단위 : 백만원)

구 분	세출결산액(A)	행사·축제경비(B)	비율(B/A)	비 고
계	280,656	5,566	1.98%	
행사운영비	280,656	1,895	0.68%	
행사실비보상금		600	0.21%	
민간행사보조		2,998	1.07%	
행사관련시설비		73	0.03%	

◈ 연도별 증감현황

(단위 : 백만원)

구 분	연도별 비교(백만원)				
	2006년	2007년	2008년	2009년	2010년
세출결산액	199,964	244,695	274,099	348,600	280,656
행사·축제경비	2,619	3,239	3,941	4,054	5,566
비 율(%)	1.31%	1.32%	1.44%	1.16%	1,.98%

▶ 대상회계 : 일반회계, '10년 결산결과 과목별 총 지출액

▶ 민간행사보조(307-04)에 대하여 집행건별로 세부집행내역 작성 별지2

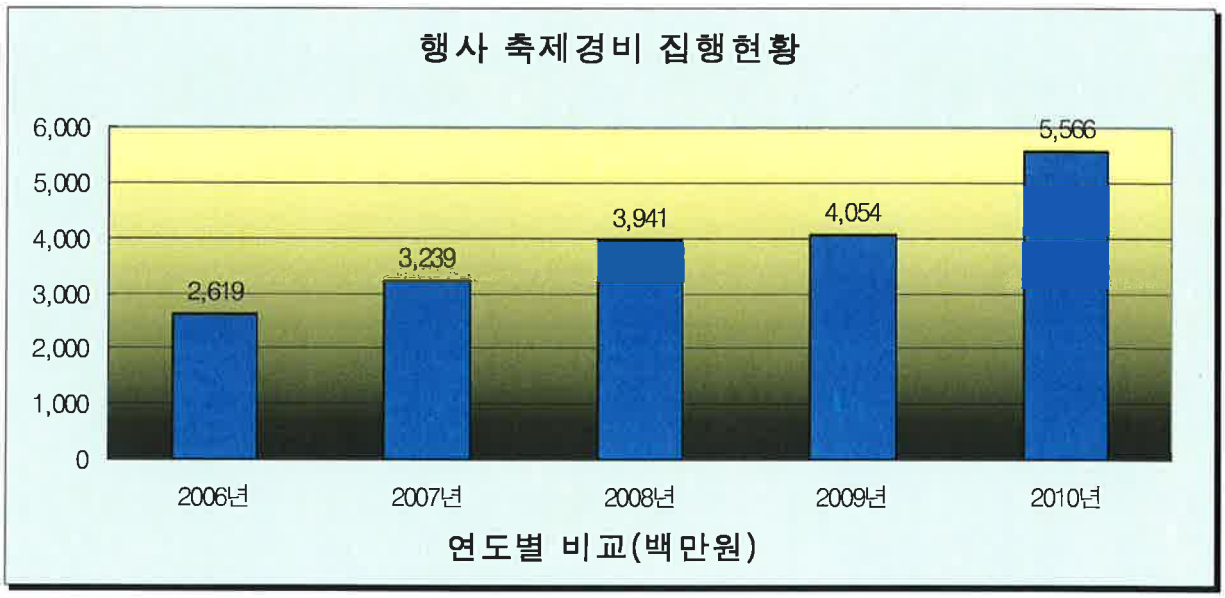

③-5. 민간단체 등 보조금 지원현황

(단위 : 백만원, %)

구 분	세출결산액 (A)	민간단체 보조금 (B)	비 율 (B/A)	비 고
계	280,656	17,436	6.21	
민간경상보조(307-02)	280,656	14,092	5.02	
사회단체보조(307-03)		346	0.12	
민간행사보조(307-04)		2,998	1.07	

◈ 연도별 증감현황(총액)

구 분	연도별 비교(백만원)				
	2006년	2007년	2008년	2009년	2010년
세출결산액	199,964	244,695	274,099	348,600	280,656
민간단체등 보 조 금	10,265	11,479	12,923	14,286	17,436
비 율(%)	5.13	4.69	4.71%	4.10	6.21

▶'대상회계 : 일반회계, '10년 결산결과 과목별 총 지출액
단, 민간자본보조(402-01)는 제외

☞ **민간경상보조(307-02)에 한하여 집행내역 작성<별지 작성>**

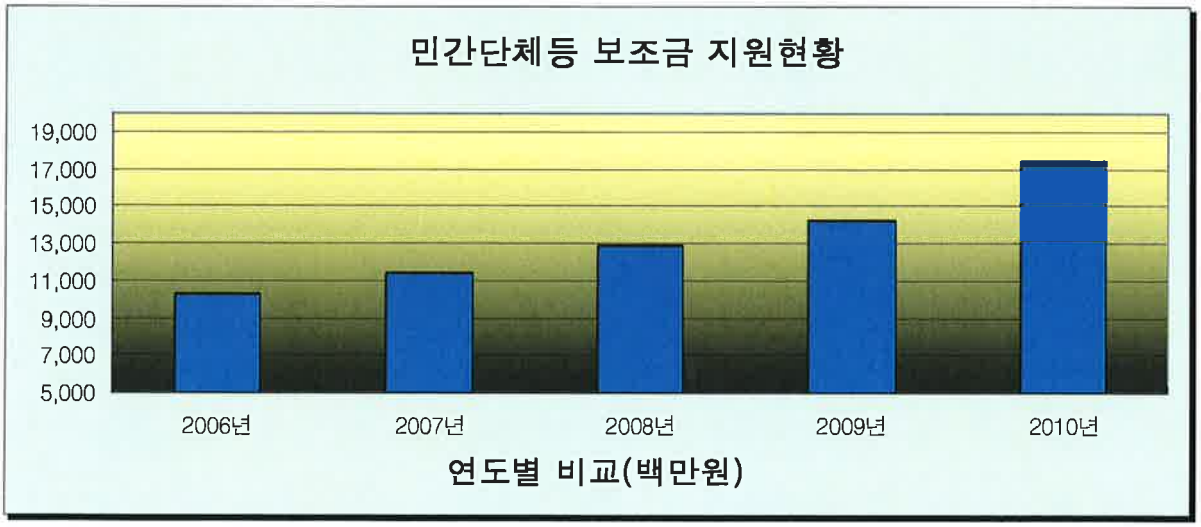

③-6. 기본경비 집행현황

(단위 : 백만원, %)

구 분	세출결산액 (A)	행정운영경비 (B)	비 율 (B/A)	비 고
기본경비	280,656	805	0.29	

※ 우리군 기본경비는 사무관리비, 공공운영비, 국내여비, 자산 및 물품취득비로 최대한 경비를 절약하여 사용하고 있습니다.

◈ 연도별 증감현황(총액)

구 분	연도별 비교(백만원)		
	2008년	2009년	2010년
세출결산액	274,099	348,600	280,656
기본경비	791	864	805
비 율(%)	0.29	0.25	0.29

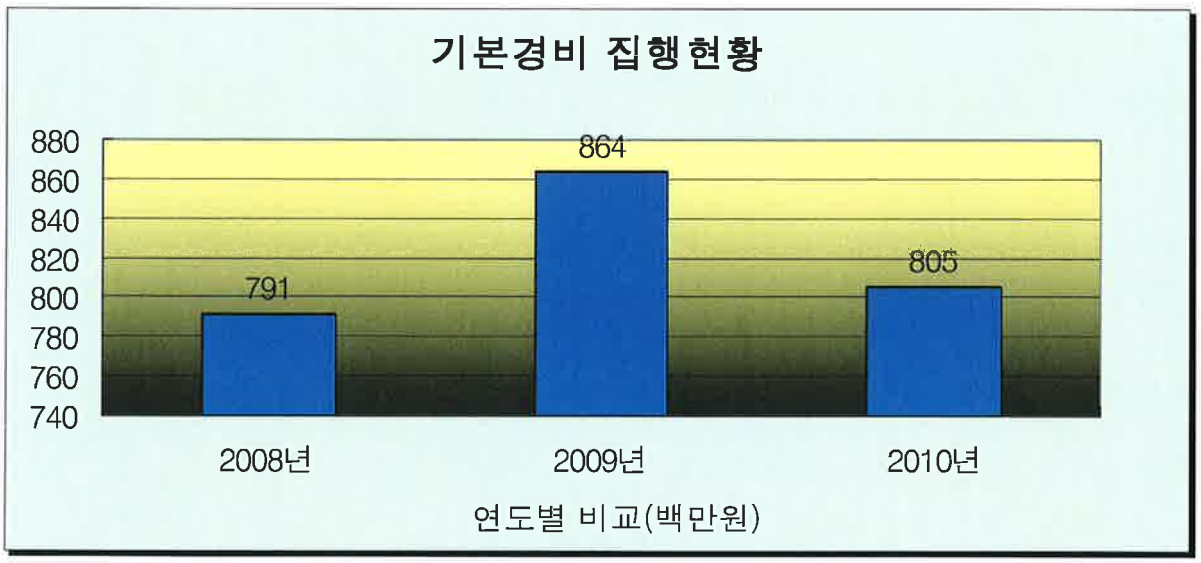

③-7. 포상금 집행내역

(단위 : 백만원, %)

구 분	세출결산액 (A)	포상금 (B)	비 율 (B/A)	비 고
포 상 금 (303-01)	280,656	1,178	0.42%	

▶ 대상회계 : 일반회계, '10년도 결산결과 포상금(30-01), 집행총액

◈ 연도별 증감현황

(단위 : 백만원)

구 분	연도별 비교(백만원)				
	2006년	2007년	2008년	2009년	2010년
세출결산액	199,964	244,695	274,099	348,600	280,656
포 상 금	895	1,756	935	995	1,178
비 율(%)	0.44%	0.72%	0.34%	0.28%	0.42%

▶'08년 이후 포상금 과목이 포상금(303-01)과 성과상여금(303-02)로 구분되었으므로 연도별 단순비교는 부적절

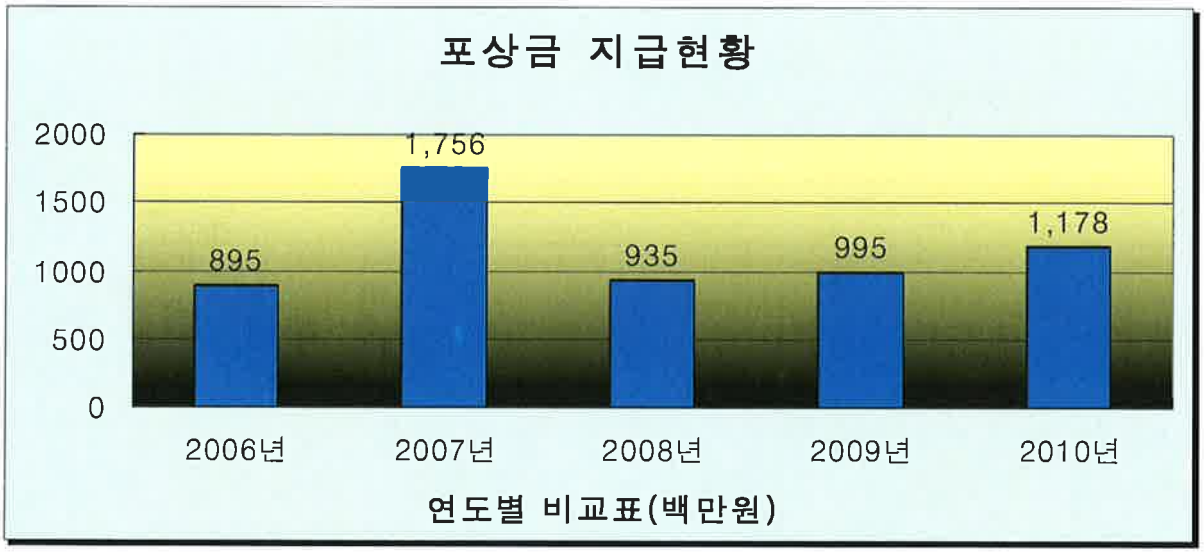

③-8. 1,000만원 이상 수의계약 실적

(단위 : 건, 백만원)

구 분	1,000만원이상 총계약 실적(A)		1,000만원이상 수의계약 실적(B)		비 율(B/A)		비 고
	건수	금 액	건수	금 액	건수	금 액	
2010년	474	54,355	213	6,963	44.94	12.81	

▶ 대상회계 : 일반회계, 기타특별회계

▶ 총계약 및 수의계약 실적은 계약부서 등에서 계약한(과목, 금액, 부서, 지출방법 구분없이 모두포함) 총금액 1,000만원이상 계약실적 중 계약금액이 1,000만원 이상인 수의계약 실적

※'08년부터 『지방자치단체를 당사로 하는 계약에 관한 법률』 시행령 제31조에 의거 1,000만원 이상 내역 공개 의무화

◈ 연도별 증감현황

구 분	연도별 비교(백만원)					
	2008년		2009년		2010년	
	건수	금액	건수	금액	건수	금액
1,000만원 이상 수의계약 실적	671	14,173	776	13,105	474	6,963

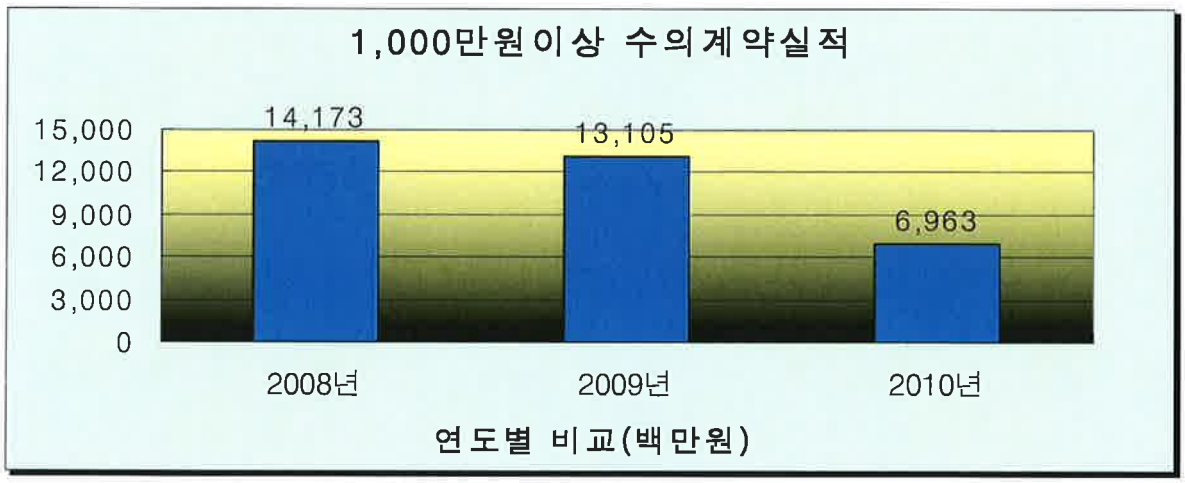

※ 2010년도 수의계약 건수 및 금액이 감소한 사유는 공개경쟁입찰건이 증가하였음을 알 수 있음.

③-9. 연말지출 비율(일반회계)

(단위:백만원, %)

구 분	세출결산액(A)	연말(11~12월) 지출원인행위액(B)	비율(B/A)
계	94,782	10,671	11.26
시설비	93,970	10,542	11.22
감리비	505	37	7.30
시설부대비	276	90	32.64
행사관련시설비	31	2	5.4

◈ 연도별 증감현황

구 분	연도별 비교(백만원)		
	2008년	2009년	2010년
연말지출비율	25,176	17,397	10,670

▶ '10년 결산결과 시설비, 감리비, 시설부대비, 행사관련시설비에 대한 지출원인액 총액(11월 ~ 12월)을 기재, 지출원인행위부, 회계지출프로그램으로 확인 작성

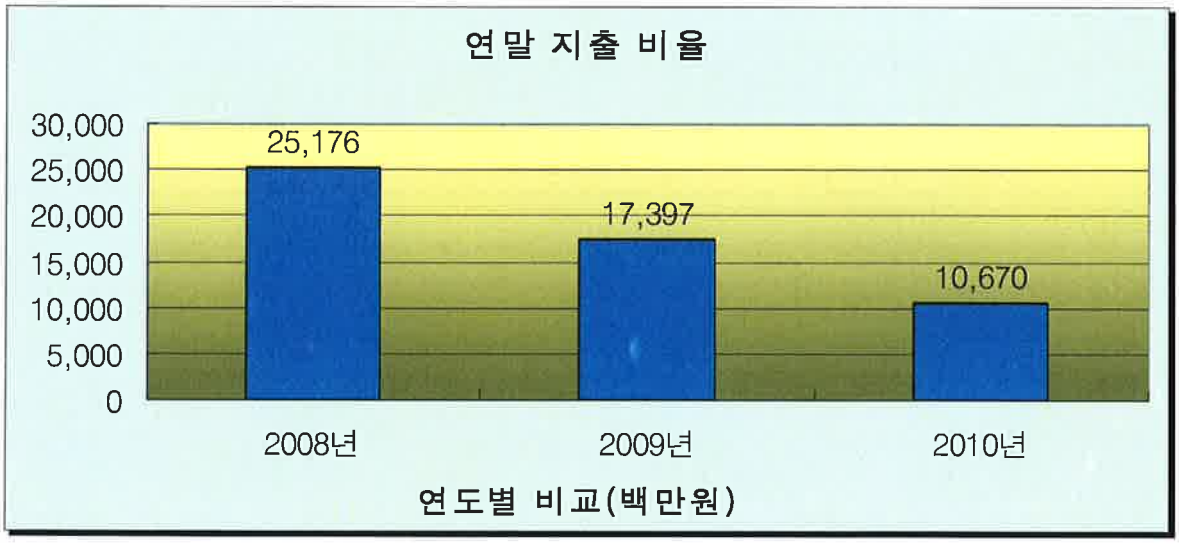

※ 연말지출액감소한 사유는 예산절감운용을 위해 예산일몰제 시행. 11월부터 원인행위에 대한 전면적인 검증을 통한 운용으로 2009년대비 6,727백만원 감소함

③-10. 지방세 지출예산현황

- 개요

(단위 : 백만원)

구 분		'09년	'10년
비과세. 감면액(A)		2,405	2,393
	비과세	1,790	1,881
	감면	615	512
지방세징수율(B)		13,967	14,640
비과세.감면율(A/A+B)		0.15	0.14

- 기능별 현황

(단위 : 백만원)

분야	09년도 (A)	구성비(%)	10년도 (B)	구성비(%)	증감 (C=A-B)	증감율 (C/B)
총계	2,405	100.00	2,393	100.00	△12	△0.01
일반공공행정	942	39.15	853	35.86	△84	△0.09
공공질서및안전	2	0.08	3	0.12	1	0.46
교육	65	2.68	190	7.94	125	1.94
문화및관광	48	1.99	48	2.01	0	0.00
환경보호	0	0.00	0	0.00	0	△0.75
사회복지	249	10.33	254	10.61	5	0.02
보건	13	0.56	14	0.58	0	0.02
농림해양수산	224	9.33	222	9.30	△2	△0.01
산업.중소기업	13	0.54	14	0.60	1	0.10
수송 및 교통	129	5.36	7	0.28	△122	△0.95
국토및지역개발	14	0.56	28	1.15	14	1.03
과학기술	0	0.00	0	0.00	0	0.00
국가	678	28.17	726	30.35	49	0.07
외국	0	0.00	0	0.00	0	0.00
기타	29	1.22	29	1.21	0	△0.01

- **세목별 현황('10년 결산기준)**

(단위 : 백만원)

구분		합계	지방세법			감면조례	조세특례제한법
			소계	비과세	감면		
합계		**2,393**	**2,144**	**1,881**	**263**	**244**	**5**
보통세	**소계**	**2,242**	**1,995**	**1,733**	**262**	**242**	**5**
	주민세	146	146	71	75	0	0
	재산세	1,656	1,630	1,445	185	21	5
	자동차세	264	43	43	0	220	0
	지방소득세	176	176	174	2	0	0
목적세	**소계**	**151**	**150**	**148**	**1**	**2**	**0**
	도시계획세	151	150	148	1	2	0
	사업소세	0	0	0	0	0	0

◇ **지방세 지출예산 제도란?**

- 지방세 감면, 비과세에 따른 재정지원의 직전 회계연도 실적과 당해 회계연도 추정금액을 기능별 세목별로 분석한 보고서(지방세지출고서)를 작성하여 지방의회에 제출토록 함으로써 투명 건전한 지방재정 구현을 위한 제도입니다.(지방세법 9조의 3)

③-11. 맞춤형 복지비 현황

◈ 맞춤형 복지비 집행현황

(단위 : 백만원)

구분	대상인원 (A)	세출 결산액(B)	맞춤형 복지비(B)	비율 (C/B)	1인당 평균배정액(C/A)
'10년	809	280,656	584	0.21	0.72

▶ 대상회계 : 일반회계

▶ 맞춤형 복지비 : '10년 결산결과 포상금(303-01) 중 선택적 복지제도 시행 경비에 해당하는 맞춤형 복지비 지출액을 작성

◈ 연도별 증감현황

구분	연도별 비교(백만원)		비고
	2009	2010	
대상인원(A)	817	809	
세출결산액(B)	348,600	280,656	
맞춤형복지비(C)	483	584	
비율(%) C/B)	0.14	0.21	
1인당 평균배정액(C/A)	0.59	0.72	

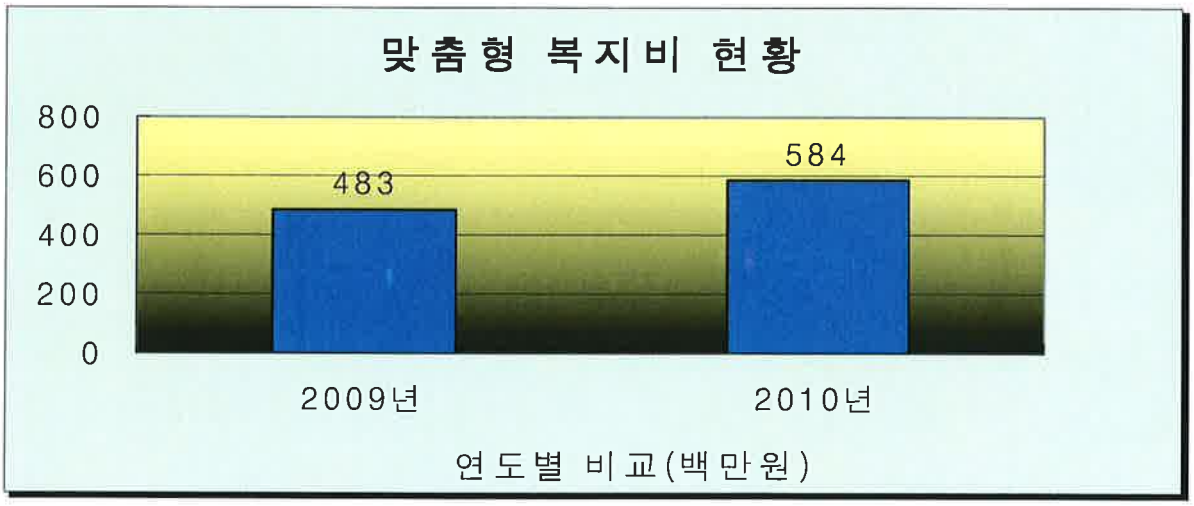

③-12. 중기지방재정계획

<연도별 재정전망>

(단위 : 백만원, %)

구분	2010	2011	2012	2013	2014	합계	연평균 증가율
① 세 입	300,427	314,356	325,118	334,885	344,616	1,619,402	3.50
자체수입	58,585	59,886	61,500	63,690	65,874	309,535	3.00
의존수입	241,842	254,470	263,617	271,195	278,742	1,309,866	3.60
지방채	0	0	0	0	0	0	0.00
② 세 출	300,427	314,356	325,118	334,885	344,616	1,619,402	3.50
경상지출	48,606	48,606	51,642	53,805	53,805	253,673	3.80
사업수요	254,015	265,750	273,476	290,811	290,811	1,365,731	3.40

▶ 대상회계 : 일반회계

▶ 연평균 증가율 산정방식

- 연평균 증가율 : 계획기간 동안의 증가율을 매년 일정한 일정율을 지속 한다고 가정하여 평균증가율 환산

◇ 중기재정계획이란?

- 지방자치단체의 발전계획과 수요를 중.장기적으로 전망하여 반영한 다년도 예산으로서 효율적인 재원배분을 통한 계획적인 지방재정운용을 위해 수립하는 5년간의 연동화계획입니다.
  여건변동에 따라 매년 연동(수정)계획 수립

□ 특수공시 대상사업 목록

연번	사 업 명	비고
1	섬진강 100리 테마로드 조성	
2	구노량 해안마을 미관개선 사업	
3	갈사만 조선 농공단지 조성	
4	최참판댁 토지 배경지 복원 사업	
5	섬진강변 트레킹코스 조성 사업	
6	하동군 다목적 캠핑장 조성 사업	
7	악양 동정호 생태공원 조성 사업	
8	하동읍 시가지 수해복구 공사	
9	대도 도서 종합개발 사업	
10	옥종 다목적 생태복합센터 조성사업	