



2020년 하동군 재정공시

[2019 결산기준]



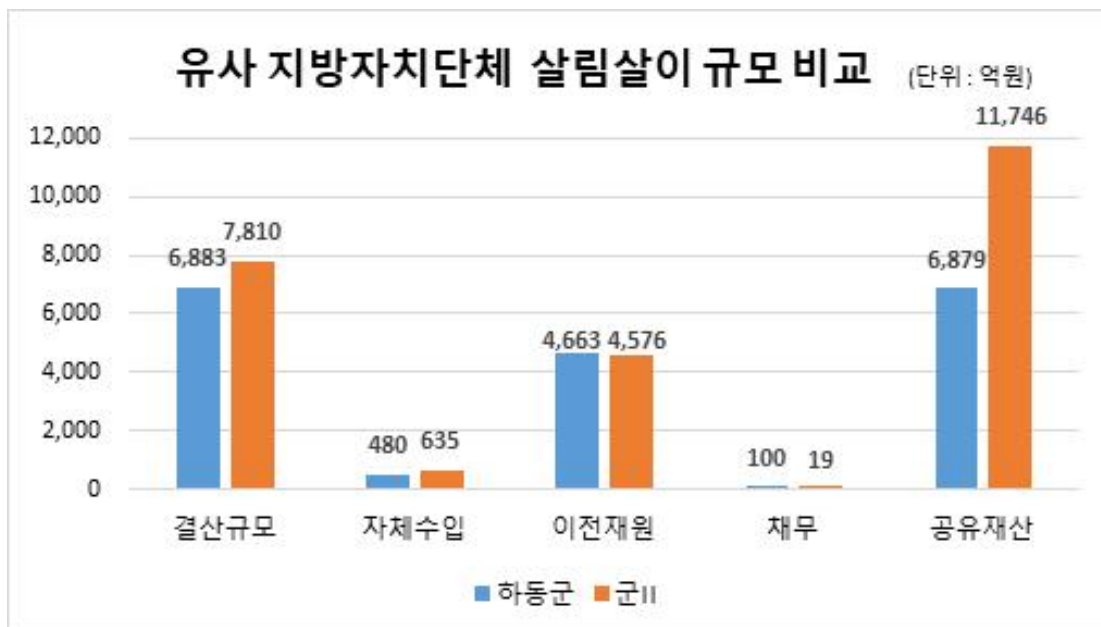
하 동 군

2020년 하동군 재정공시(결산)

2020. 8.

하동군수(인)

- ◆ 우리 군의 2019년도 살림규모 (자체수입 + 이전재원+지방채 및 보전 수입 등 및 내부거래)는 6,883억원으로, 전년대비 456억원이 감소 하였습니다.
 - 자체수입 (지방세 및 세외수입)은 480억원이며, 주민 1인당 연간 지방세 부담액은 452천원입니다.
 - 이전재원 (지방교부세, 조정교부금, 보조금)은 4,663억원입니다.
 - 지방채, 보전수입 등 및 내부거래는 1,740억원입니다.
- ◆ 2019년말 기준으로 우리 군의 채무는 100억원이며, 주민 1인당 지방채무는 215천원입니다.
 - 공유재산은 '19년도에 1,402건 (285억원)을 취득하고, 225건(113억원)을 매각하여, 현재는 총 6,879억원 규모를 유지하고 있습니다.
- ◆ 우리 군을 유사 지방자치단체의 평균과 살림살이를 비교하여 보면 다음과 같습니다.
 - ※ 유사 지방자치단체 유형 : 특광역시, 도, 시(4), 군(4), 자치구(4) 등 14개 유형



- ◆ 우리 군의 2019년 살림규모는 유사 지방자치단체 평균액 (7,810억원) 보다 927억원이 적습니다.
 - 자체수입은 유사 지방자치단체 평균액 635억원보다 155억원이 적으며, 이전재원은 유사 지방자치단체 평균액 4,576억원보다 87억원 많습니다.
 - 채무액은 유사 지방자치단체 평균액 19억원보다 81억원 많고, 군의 1인당 채무액은 유사 지방자치단체 평균액 176천원보다 천원 많습니다.
 - 공유재산은 유사 지방자치단체 평균액 11,746억원과 비교하여 4,867억원이 적습니다.

- ◆ 이러한 전반적인 상황으로 볼 때, 우리 하동군의 재정은 자체재원보다 국·도비 보조금 및 지방교부세 등의 이전재원의 비율이 매우 높게 나타나고 있으므로 체납액 징수율 제고와 신 세원발굴 등을 통한 자체수입 확보에 더 많은 노력을 기울여야 할 것으로 판단됩니다.

- ◎ 자세한 내용은 우리 군 인터넷 홈페이지에서 보실 수 있으며, 건의나 궁금한 사항이 있으시면 아래 담당자에게 연락주시거나, 인터넷 홈페이지 재정공시란에 직접 의견을 남길 수 있습니다.

담 당 자 : 기획예산과 김서진

(055-880-2025, jin6646@korea.kr)

1 공통공시 총괄

☐ 다음은 모든 자치단체가 공통적으로 공시해야 하는 내용을 요약한 표입니다.

(단위 : 억원, %)

재정운영 결과		하동군			유사 지방자치단체 평균			
		'19년도 (A)	'18년도 (B)	증감 (C=A-B)	'19년도 (A)	'18년도 (B)	증감 (C=A-B)	
① 공통공시		-						
② 결산규모	세입결산 (기금포함)	6,883	7,339	△456	7,810	6,674	1,136	
	세출결산 (기금포함)	5,176	6,348	△1,173	6,222	4,897	1,326	
	기금운영현황	28	23	5	563	174	389	
	지역통합재정통계	항목별 공시내용 참조						
③ 재정여건	재정자립도	수시공시('20년 하반기)						
	재정자주도	수시공시('20년 하반기)						
	통합재정수지	수시공시('20년 하반기)						
④ 부채/채무/채권	통합부채현황	항목별 공시내용 참조						
	지자체부채현황	282	264	18	247	247	0	
	지방공기업부채현황	0	0	0	51	24	27	
	출자·출연기관채부채현황	항목별 공시내용 참조						
	우발부채현황	항목별 공시내용 참조						
	지자체채무현황	100	100	0	19	27	△7	
	지방채발행한도액 및 발행액	항목별 공시내용 참조						
	일시차입금현황	0	0	0	0	0	0	
	민자사업 재정부담현황	0	0	0	14	15	△1	
	지방재정건전성관리 계획·이행현황	항목별 공시내용 참조						
	보증채무현황	0	0	0	0	2	△2	
	채권현황	29	33	△4	45	50	△5	
	⑤ 주요예산 집행결과	기본경비 집행현황	14	13	1	27	29	△2
		자치단체 청사 기준 면적	항목별 공시내용 참조					
공무원인건비 집행현황		544	515	29	560	552	8	
업무추진비 집행현황		4	4	0	4	4	0	
국외여비 집행현황		항목별 공시내용 참조						
지방의회경비 집행현황		5	5	0	4	4	0	
지방의회 국외여비 집행현황		항목별 공시내용 참조						
맞춤형 복지제도 맞시행경비현황		9	9	0	12	11	1	
연말지출비율		160	240	△80	355	212	143	
금고협력사업비 운영현황		항목별 공시내용 참조						
⑥ 지방세/ 세외수입	지방세징수실적	211	207	4	302	289	13	
	지방세지출현황	27	26	1	50	47	3	
	지방세및세외수입 체납현황	43	34	9	50	53	△3	

재정운영 결과		하동군			유사 지방자치단체 평균			
		'19년도 (A)	'18년도 (B)	증감 (C=A-B)	'19년도 (A)	'18년도 (B)	증감 (C=A-B)	
⑦ 복지/민간지원	사 회 복 지 비	887	846	41	958	823	135	
	지방보조금 교부현황	386	346	40	414	353	61	
	지방보조사업 성과 평 가 결 과	항목별 공시내용 참조						
	지방보조금으로 취득한 중요재산의 변동현황	항목별 공시내용 참조						
	지방보조금 교부결정 취소등 중요 처분내용	항목별 공시내용 참조						
	행 사 축 제 경 비	67	55	12	61	49	12	
⑧ 재산 및 물품/ 지방공공기관	공유재산현재액	6,879	6,707	172	11,746	10,687	1,059	
	물 품 현 재 액	65	68	△3	431	73	358	
	출 자 · 출 연 금 집 행 현 황	34	35	△1	30	21	9	
	출 자 · 출 연 기 관 현 황	항목별 공시내용 참조						
	지방공기업 현황	항목별 공시내용 참조						
⑨ 재정성과/평가	성 과 보 고 서	항목별 공시내용 참조						
	재 무 제 표	자 산 총 계	20,863	19,927	936	24,713	23,505	1,208
		부 채 총 계	282	264	18	247	247	0
		수 익 총 계	5,093	4,518	575	5,085	4,643	442
		비 용 총 계	4,195	4,695	△500	4,118	3,702	416
	기금성과분석결과	항목별 공시내용 참조						
	재 정 분 석 결 과	항목별 공시내용 참조						
	재정건전화계획 및 이 행 현 황	항목별 공시내용 참조						
	성 인 지 결 산	항목별 공시내용 참조						
	행 사 · 축 제 원 가 회 계 정 보	항목별 공시내용 참조						
	청 사 신 축 원 가 회 계 정 보	항목별 공시내용 참조						
	수 의 계 약 현 황	484	612	△128	551	457	94	
	자치단체 공공시설물 운 영 현 황	항목별 공시내용 참조						
	예산낭비 신고센터 접 수 · 처 리 현 황	항목별 공시내용 참조						
	조정교부금 교부실적	항목별 공시내용 참조						
신 속 집 행 실 적	항목별 공시내용 참조							
감 사 결 과	항목별 공시내용 참조							
⑩ 주요 투자사업 추진현황	투자심사대상사업	항목별 공시내용 참조						
	지 방 채 발 행 사 업	항목별 공시내용 참조						
	민 간 투 자 사 업	항목별 공시내용 참조						

▶ 유사 지방자치단체 : 충남 부여군, 충북 증평군, 전남 영암군, 전남 화순군, 충남 금산군, 경남 거창군, 강원 평창군, 전남 영광군, 강원 정선군, 강원 횡성군, 전남 해남군, 전북 부안군, **경남 하동군**, 경남 함양군, 전남 담양군, 전남 고흥군, 경북 성주군, 충북 옥천군, 강원 철원군, 충북 단양군

2 결산규모

2-1. 세입결산(기금포함)

- 1년 동안 우리 하동군에 들어오는 모든 수입을 세입이라 합니다. 2019년도 우리 하동군의 세입측면에서 본 결산규모와 내용은 다음과 같습니다.

(단위 : 백만원)

세입 총계	일반회계	공기업 특별회계	기타 특별회계	기금
688,305	585,582	0	98,977	3,746

▶ 결산 총계기준

❖ 연도별 세입규모 현황

(단위 : 백만원)

2015	2016	2017	2018	2019
467,855	539,878	621,059	733,922	688,305

▶ 결산 총계기준

- 지난 5년간 세입결산 규모가 2015년 467,855백만원에서 2019년 688,305백만원으로 약 220,450백만원이 증가하였으며, 2015년 대비 약 47.1%가 증가하였습니다. 2019년도 세입결산 규모는 2018년 대비 45,617백만원 약 6.2%의 세입결산 규모가 감소하였습니다.

❖ 세입재원별·연도별 현황(일반회계 기준)

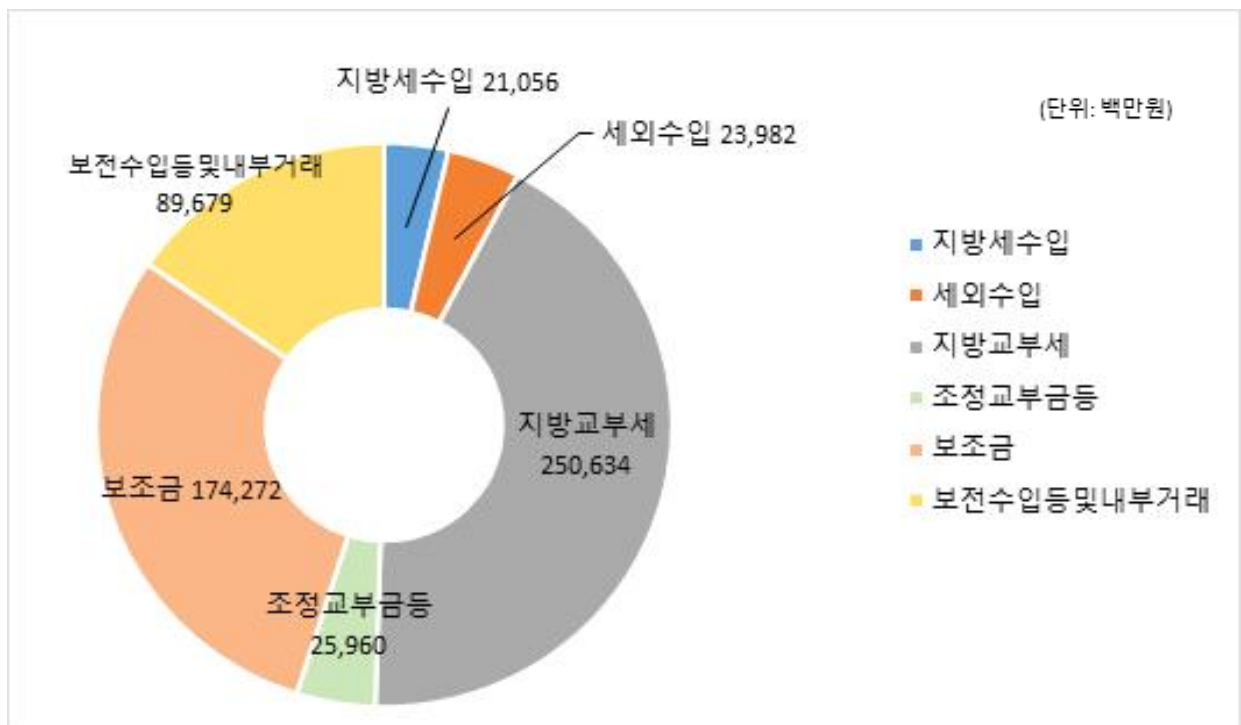
(단위 : 백만원, %)

세입재원별	연 도		2015		2016		2017		2018		2019	
	금액	비중	금액	비중	금액	비중	금액	비중	금액	비중	금액	비중
합 계	417,706	100	480,502	100	552,744	100	587,788	100	585,582	100		
지방세	16,945	4.06	19,645	4.09	24,398	4.41	20,694	3.52	21,056	3.6		
세외수입	16,517	3.96	20,069	4.18	17,449	3.16	27,772	4.72	23,982	4.1		
지방교부세	166,217	39.79	179,514	37.36	197,830	35.79	220,875	37.58	250,634	42.8		
조정교부금·재정보전금	21,387	5.12	22,479	4.68	31,552	5.71	25,540	4.35	25,960	4.43		
보조금	119,847	28.69	138,467	28.81	162,692	29.43	149,089	25.36	174,271	29.76		
지방채	0	0.00	0	0.00	0	0.00	8,000	1.36	0	0		
보전수입 등 및 내부거래	76,793	18.38	100,328	20.88	118,823	21.50	135,818	23.11	89,679	15.31		

▶ 세입결산 일반회계 기준

- ☞ 일반회계 세입은 585,582백만원으로 2018년 대비 2,206백만원이 감소하였습니다. 지방세와 지방교부세, 조정교부금·재정보전금, 보조금은 2018년 대비 증가하였는데, 세외수입 비중이 감소하고 특히 보전수입 등 및 내부거래가 크게 감소하여 전반적인 세입이 감소하였습니다.

세입재원별 현황(2019년, 일반회계)



❖ 연도별 주민 1인당 지방세 부담액 현황(일반회계 기준)

(단위 : 천원, 명)

구 분	2015	2016	2017	2018	2019
지방세 결산액	16,945,134	19,644,941	24,398,164	20,693,829	21,056,012
인구수(명)	50,259	49,622	48,831	47,533	46,574
주민1인당 지방세부담액	337	396	500	435	452

2-2. 세출결산(기금포함)

- ☐ 1년 동안 우리 하동군에서 주민복지, 문화관광 진흥, 지역개발 등을 위해 지출한 세출측면에서 본 결산규모 내역입니다.

(단위 : 백만원)

세출 총계	일반회계	공기업 특별회계	기타 특별회계	기금
517,575	479,601	0	34,228	3,746

- ▶ 결산 총계기준

❖ 연도별 세출결산규모 현황

(단위 : 백만원)

2015	2016	2017	2018	2019
373,162	412,540	486,964	634,846	517,575

- ▶ 결산 총계기준

- ☞ 지난 5년간 세출결산 규모가 2015년 373,162백만원에서 2019년 517,575백만원으로 약 144,413백만원이 증가하였으며, 2015년 대비 약 38.7%가 증가하였습니다. 2019년도 세출결산 규모는 2018년 대비 117,271백만원 약 18.5%의 세출결산 규모가 감소하였습니다..

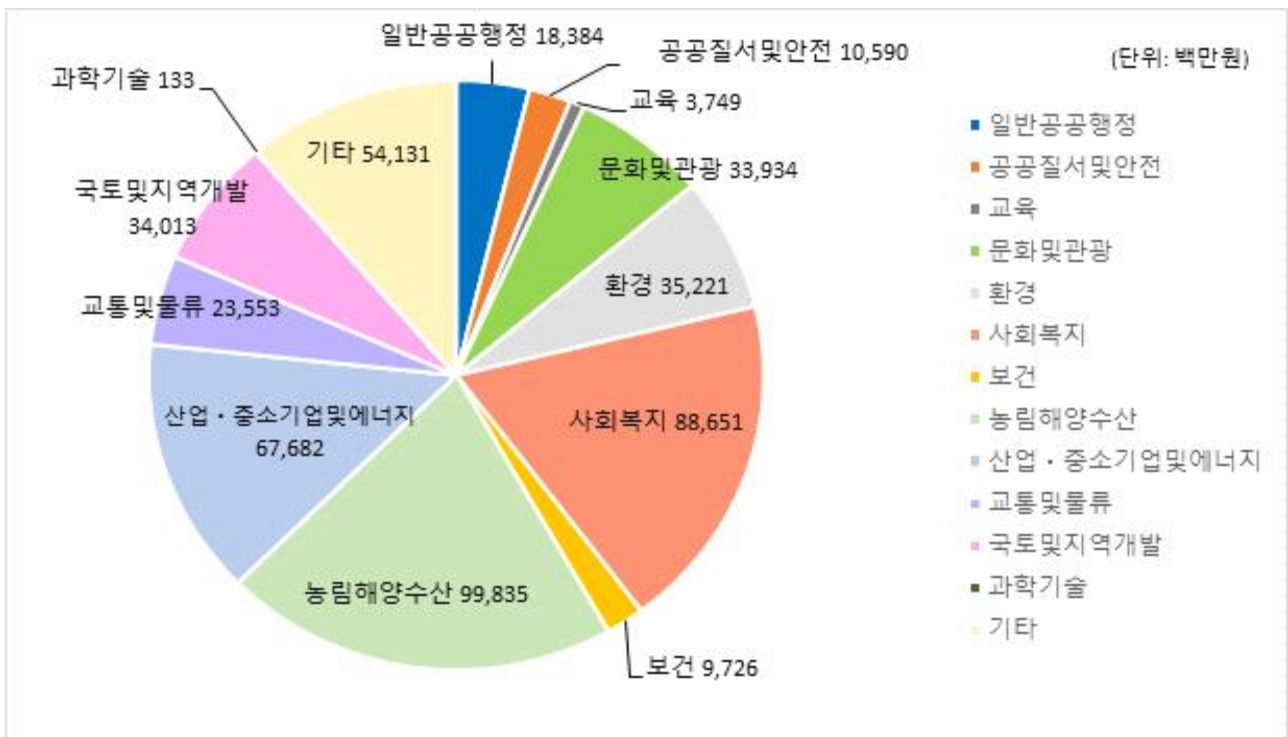
❖ 세출규모 분야별·연도별 현황(일반회계 기준)

(단위 : 백만원, %)

분야별	연도	2015		2016		2017		2018		2019	
		금액	비중	금액	비중	금액	비중	금액	비중	금액	비중
합	계	332,919	100	365,547	100	434,913	100	498,246	100	479,601	100
일반공공행정		17,388	5.22	17,659	4.83	19,863	4.57	16,731	3.36	18,383	3.83
공공질서·안전		5,815	1.75	9,199	2.52	12,969	2.98	15,069	3.02	10,590	2.21
교육		3,435	1.03	4,208	1.15	3,967	0.91	3,524	0.71	3,749	0.78
문화 및 관광		33,327	10.01	33,477	9.16	40,548	9.32	33,085	6.64	33,934	7.08
환경 보호		17,092	5.13	23,916	6.54	36,067	8.29	26,164	5.25	35,221	7.34
사회 복지		65,092	19.55	67,882	18.57	76,849	17.67	84,594	16.98	88,651	18.48
보건		7,053	2.12	6,850	1.87	7,090	1.63	10,542	2.12	9,726	2.03
농림해양수산		75,906	22.80	80,635	22.06	89,542	20.59	95,221	19.11	99,835	20.82
산업·중소기업		11,731	3.52	21,881	5.99	37,771	8.68	101,029	20.28	67,682	14.11
수송 및 교통		15,065	4.53	14,244	3.90	23,179	5.33	22,570	4.53	23,553	4.91
국토·지역개발		33,586	10.09	36,119	9.88	36,677	8.43	37,541	7.53	34,013	7.09
과학기술		0	0.00	0	0.00	0	0.00	176	0.04	133	0.03
예비비		0	0.00	0	0.00	0	0.00	0	0.00	0	0
기타		47,429	14.25	49,477	13.53	50,391	11.59	52,000	10.43	54,131	11.29

▶ 세출결산 일반회계 기준

분야별 세출규모(2019년, 일반회계)

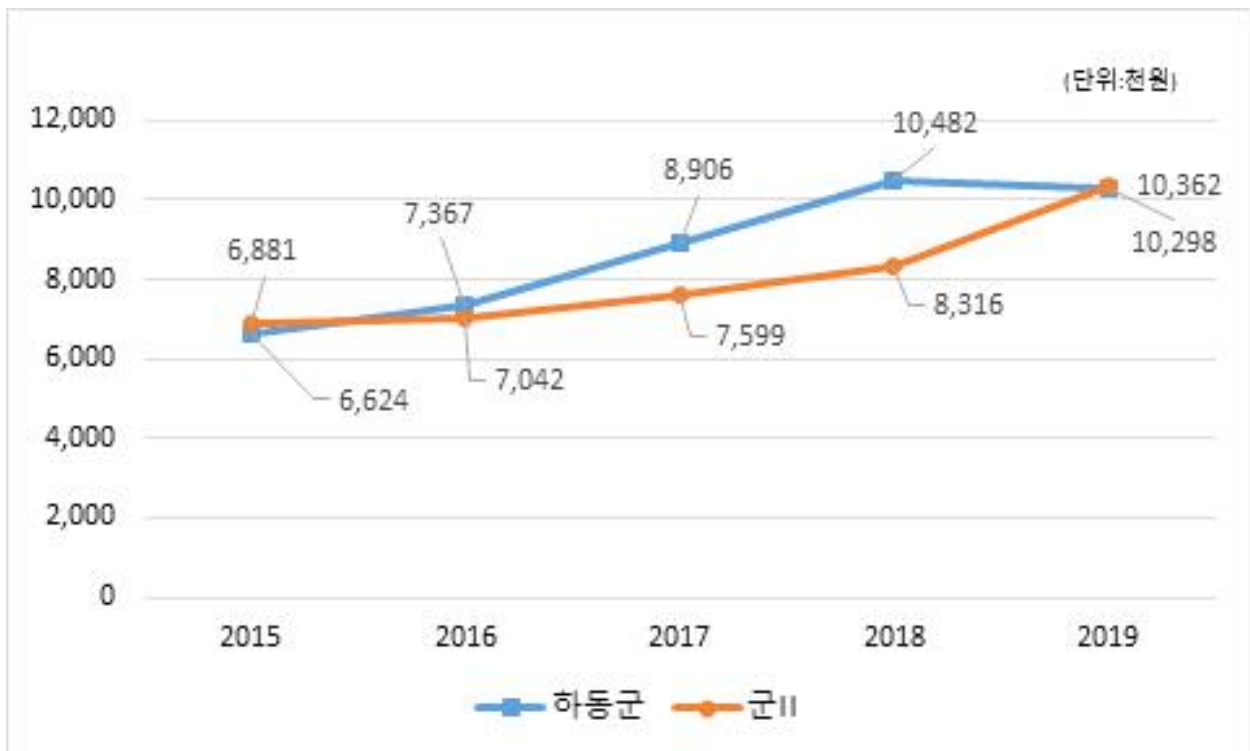


❖ 주민 1인당 세출결산액 연도별현황(일반회계 기준)

(단위 : 천원, 명)

구 분	2015	2016	2017	2018	2019
세출결산액	332,918,785	365,548,281	434,913,281	498,246,191	479,601,457
인구수(명)	50,259	49,622	48,831	47,533	46,574
주민 1인당 세출액	6,624	7,367	8,906	10,482	10,298

유사 지방자치단체와 주민 1인당 세출규모 비교(일반회계)



2-3. 기금운영현황

- 기금이란 예산을 좀 더 탄력적으로 사용하기 위해 예산과는 별도로 조성한 재원으로서, 다음은 우리 하동군에서 설립·운영하고 있는 기금별로 재원의 변화를 요약한 표입니다.

(단위 : 백만원)

종류별	구 분	'18년도 현재액 (A)	증 감 액			'19년도 현재액 (A+B)	일물 기간
			계 (B=C-D)	조성액 (C)	사용액 (D)		
합 계		2,288	463	1,457	994	2,752	
식품진흥기금		66	2	12	10	68	
옥외광고정비기금		3	0	0	0	3	
폐기물처리시설 주변지역지원기금		99	-11	1	12	88	
하동군체육기금		203	201	201	0	404	
재난관리기금		1,917	271	1,243	972	2,189	

- '19년 결산결과 기금결산보고서의 총괄 현황

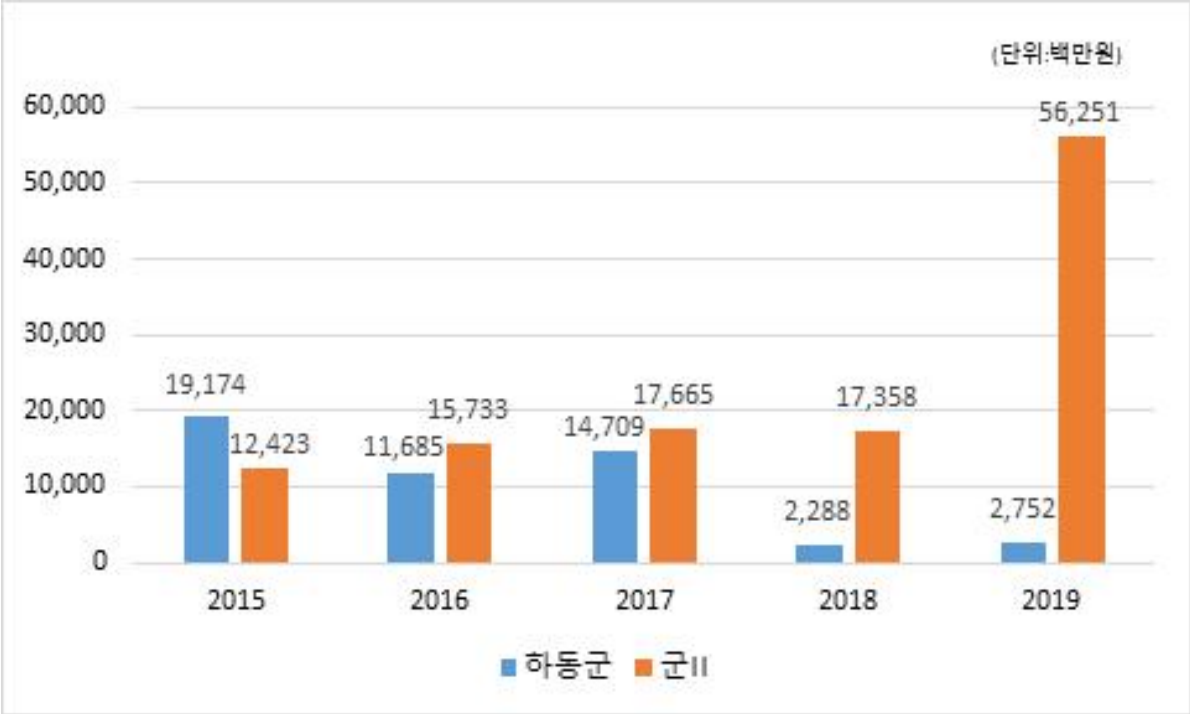
연도별 기금현황

(단위 : 백만원)

2015	2016	2017	2018	2019
19,174	11,685	14,709	2,288	2,752

- 연도별 결산결과 기금결산보고서 총괄현황의 기준연도 현재액

유사 지방자치단체와 기금운용 현황 비교



2-4. 지역통합재정통계

☐ 지방자치단체, 공공기관(지방공사·공단 및 지방자치단체 출자·출연기관) 및 교육재정을 포괄한 지역별 종합적 재정상황을 나타낼 수 있는 결산기준의 지역통합재정통계입니다.

❖ 하동군 지역통합 재정상황

(단위 : 백만원)

구분	대상회계/기관 수	세입(A)	세출(B)	잉여금(A-B)	자산(C)	부채(D)	부채/자산(D/C,%)
계(=a+b+c-A-B)		625,811	452,686	173,124	2,107,823	28,223	1.34%
자치단체(a)		617,743	447,013	170,730	2,086,294	28,171	1.35%
지방공공기관(b)	2	8,068	5,673	2,394	21,529	52	0.24%
교육재정(c)	0	0	0	0	0	0	0%
내부거래(A+B)		0	0	0	0	0	0%

❖ 하동군 지역통합 재정상황 활용지표

(단위 : 백만원)

구분	계(=a+b+c-A-B)	자치단체(a)	공공기관(b)	교육재정(c)	내부거래A(A)	내부거래B(B)
재정규모 활용지표	▪ 인건비결산액/세입결산액	9.75%	9.71%	15.79%	0%	0%
	▪ 인건비결산액/자체수입	122.61%	124.94%	65.20%	0%	0%
	▪ 행사관련경비/세출결산액	1.48%	1.50%	0.13%	0%	0%
	▪ 업무추진비/세출결산액	0.13%	0.13%	0.59%	0%	0%
	세입결산액	625,811	617,743	8,068	0	0
	세입결산액 중 자체수입	49,938	47,984	1,954	0	0
	세출결산액	452,686	447,013	5,673	0	0
	세출결산액 중 인건비	61,226	59,952	1,274	0	0
	세출결산액 중 행사관련경비	6,693	6,686	7	0	0
	세출결산액 중 업무추진비	598	564	34	0	0
재정상태 활용지표	▪ 부채/자산	1.34%	1.35%	0.24%	0%	0%
	▪ 부채/환금자산	14.31%	15.76%	0.28%	0%	0%
	▪ 차입부채/재정자금	5.24%	5.76%	0.06%	0%	0%
	자산	2,107,823	2,086,294	21,529	0	0
	부채	28,223	28,171	52	0	0
	환금자산(유동자산-기타유동자산+일반미수금)+장기금융상품(장기대여금-학자금위탁대여금)+기타투자자산)	197,247	178,704	18,543	0	0
	재정자금(현금 및 현금성 자산+장·단기금융상품)	191,083	173,482	17,601	0	0
	차입부채(장기차입부채 + 유동성 장기차입부채)	10,011	10,000	11	0	0

- ▶ 지방교육재정부문은 광역 시·도 단위 자료입니다.
- ▶ 내부거래A : 자치단체와 공공기관간의 거래입니다.
- ▶ 내부거래B : 지방정부(자치단체와 공공기관)와 지방교육재정간의 거래입니다.
- ▶ 지역별 보다 자세한 내용은 다음의 링크를 참조하십시오.

3 재정여건

3-1. 재정자립도

- 재정자립도란 스스로 살림을 꾸릴 수 있는 능력을 나타내는 지표입니다. 재정자립도가 100%에 가까울수록 재정운영의 자립능력은 우수하게 됩니다.
- ▶ 재정자립도 자료는 중앙합동작업을 통해 확정된 후 별도 수시 공시('20 하반기 예정) 하겠습니다.

3-2. 재정자주도

- 재정자주도란 전체 세입에서 용처를 자율적으로 정하고 집행할 수 있는 재원의 비율을 말합니다. 재정자주도가 100%에 가까울수록 재정운영의 자율성도 좋다는 의미입니다.
- ▶ 재정자주도 자료는 중앙합동작업을 통해 확정된 후 별도 수시 공시('20 하반기 예정) 하겠습니다.

3-3. 통합재정수지

- 통합재정수지란 당해연도의 일반회계, 특별회계, 기금을 모두 포괄한 수지로서 회계-기금간 내부거래 및 차입, 채무상환 등 보전거래를 제외한 순수한 재정수입에서 순수한 재정지출을 차감한 수치를 의미합니다.
- ▶ 통합재정수지 자료는 중앙합동작업을 통해 확정된 후 별도 수시 공시('20 하반기 예정) 하겠습니다.

4 부채 / 채무 / 채권

4-1. 통합부채 현황

- ☐ 통합부채는 지방자치단체, 「지방공기업법」에 따른 지방공기업, 「지방자치단체 출자·출연 기관의 운영에 관한 법률」에 따른 출자·출연기관의 부채를 통합하여 산정한 부채입니다. 우리 하동군의 통합부채는 다음과 같습니다.

(단위 : 백만원, %)

구분	2018년	2019년	증감
통합자산	2,010,951	2,107,824	96,873
통합부채	26,476	28,224	1,748
유동부채	7,807	10,926	3,119
장기차입부채	10,000	10,000	0
기타비유동부채	8,669	7,298	△1,371

- ▶ '19년 결산 순계기준
- ▶ 우리 하동군의 통합부채 작성대상 기관은 총 2개로 출자·출연기관 2개를 포함하고 있음
- ▶ 지방자치단체 통합부채 현황은 「지방자치단체 재무회계운영규정」의 지방자치단체 재무상대표를 기준으로 전환·합산된 것임
- ▶ 통합자산 : 유동자산, 투자자산, 일반유형자산, 주민편의시설, 사회기반시설, 기타비유동자산
- ▶ 통합부채 : 유동부채, 장기차입부채, 기타비유동부채로 구성
 - 유동부채 : 단기차입금, 유동성장기차입부채, 기타유동부채 등
 - 장기차입부채 : 장기차입금, 지방채증권
 - 기타비유동부채 : 퇴직급여충당부채, 장기예수보증금 및 미지급금 등

4-2. 지방자치단체 부채 현황

- ☐ 부채란 금융기관의 채무를 포함하여 향후 지방자치단체가 지급의무(퇴직금, 미지급금, 보관금 등)가 있는 것을 복식부기 형태로 표시한 것으로, '4-6. 지자체 채무 현황'의 지방채무와 '4-3. 지방공기업 부채' 중 직영기업(공기업 특별회계)의 부채를 포함하고 있습니다. 우리 하동군의 부채현황은 다음과 같습니다.

(단위 : 백만원, %)

구 분	2018년	2019년	증 감	비고
자산(A)	1,992,726	2,086,294	93,568	
부채(B)	26,415	28,171	1,756	
자산대비부채비율 (B/A*100)	1.33	1.35	0.02	

- ▶ 발생주의 복식부기회계 기준
- ▶ 부 채 : 유동부채, 장기차입부채, 기타비유동부채
 - 유동부채 : 단기차입금, 유동성장기차입부채, 기타유동부채 등
 - 장기차입부채 : 장기차입금, 지방채증권
 - 기타비유동부채 : 퇴직급여충당부채, 장기예수보증금 및 미지급금 등
- ▶ 자 산 : 유동자산, 투자자산, 일반유형자산, 주민편의시설, 사회기반시설, 기타비유동자산

4-3. 지방공기업 부채 현황

- ☐ 우리 하동군의 지방공기업 부채는 없습니다.

4-4. 출자·출연기관 부채 현황

■ 우리 하동군의 출자·출연기관 부채는 다음과 같습니다.

(단위 : 백만원, %)

구 분		2018년				2019년			
		자산 (A)	부채 (B)	자본 (C)	부채비율 (B/C)×100	자산 (A)	부채 (B)	자본 (C)	부채비율 (B/C)×100
합 계		17,458	34	17,425	0.19	2,153	52	21,478	0.24
출연 기관	소 계	17,458	34	17,425	0.19	21,530	52	21,478	0.24
	하동군 장학재단	14,616	0	14,616	0	15,504	0	15,504	0
	하동 녹차연구소	2,842	34	2,809	1.20	6,026	52	5,974	0.87

4-5. 우발부채 현황

■ 우발부채는 **상황의 변동에 따라 지방자치단체의 부채로 바뀔 가능성이 있는 부채**를 의미하며, 지방자치단체, 「지방공기업법」에 따른 지방공기업 및 「지방자치단체 출자·출연 기관의 운영에 관한 법률」에 따른 출자·출연기관의 전체 우발부채를 포함하고 있습니다.

(단위 : 백만원)

구분		2018년	2019년	증감
계		181,000	181,000	0
지급보증(보증채무부담행위)		0	0	0
채무부담행위		0	0	0
BTO사업관련 재정지원 협약내역		0	0	0
계 약 상 약 정	재매입약정	0	0	0
	매입확약	181,000	181,000	0
	손실부담계약	0	0	0
	책임분양확약 등	0	0	0
	산하기관 차입금상환, 출자 및 비용부담약정 등	0	0	0

▶ 관계기관(지방자치단체, 지방공기업 및 출자·출자기관)간 상호 보증·협약 등에 따라 발생한 내부거래를 제거한 순계규모 기준

❖ 지급보증(보증채무부담행위) 세부내역

(단위 : 백만원)

구 분	발생연도	행위명	제공 받은자	보증 채무액	부채 계상액	채권자	제공사유
계							
하동군		해	당		없	음	

※ '19회계연도 지방자치단체 결산작성통합기준 부록1. 결산서 서식(25. 우발부채 등) 참고

❖ 채무부담행위 세부내역

(단위 : 백만원)

구 분	발생연도	행위명	내용	채무부담 행위금액	피제공자	부채 계상액
계						
하동군		해	당		없	음

※ '19회계연도 지방자치단체 결산작성통합기준 부록1. 결산서 서식(25. 우발부채 등) 참고

❖ BTO 사업관련 재정지원 협약내역

(단위 : 백만원)

구 분	사업명	운영권자	총사업비	계약기간	재정지원 협약내역	중도해지 환급금 내역	향후 부담 추정액
계		해	당		없	음	

※ '19회계연도 지방자치단체 결산작성통합기준 부록1. 결산서 서식(28. BTO 계약의 내역) 참고

❖ 계약상 약정

(단위 : 백만원)

구 분	약정유형	행위명	사업자	약정 금액 (최대손실 추정액)	부채 계상액	사업 기간	약정 내용
계				181,000			
하동군	토지매입확약	대송산업단지 토지매입확약	트루프랜드 대송제일차유한회사	181,000	-	-	-

※ '19~'23 지방재정건전성관리계획 작성지침 4 우발부채 세부내역 참고

4-6. 지자체 채무 현황

☐ 지방채무란 지방자치단체가 자치단체 권한 중의 하나인 지방세 과세권을 담보로 하여 사업 투자재원을 조달하는 채무를 의미합니다(상환기간은 1회계연도를 넘어서 이루어짐). 우리 하동군의 채무는 다음과 같습니다.

(단위 : 백만원)

구 분	'18년도 현재액 (A)	증 감 액			'19년도 현재액 E=(A+B)	
		계 (B=C-D)	발생액 (C)	소멸액 (D)		
합 계	10,000	10,000	10,000	0	10,000	
일 반 회 계	8,000	8,000	8,000	0	8,000	
특 별 회 계	소 계	2,000	2,000	2,000	0	2,000
	상수도사업특별회계	2,000	2,000	2,000	0	2,000
	산업단지조성특별회계	0	0	0	0	0
	자활기금운영특별회계	0	0	0	0	0
	의료급여기금조성특별회계	0	0	0	0	0
	저소득주민생활특별회계	0	0	0	0	0
	주민소득지원자금특별회계	0	0	0	0	0
	농공지구조성사업특별회계	0	0	0	0	0
	발전소주변지역특별회계	0	0	0	0	0
	중소기업육성기금운영특별회계	0	0	0	0	0
	농업재해복구자금특별회계	0	0	0	0	0
	수질개선기금사업특별회계	0	0	0	0	0
기 금 회 계	0	0	0	0	0	

☞ 하동군은 2018년 지역개발기금을 발행하여 일반회계 4개, 특별회계 1개, 총 5개의 사업을 진행중이며, 3년 거치 5년 균분 상환하여 2022년 원금상환을 하여, 2026년 최종 상환 예정입니다.

❖ 지방채무 연도별 현황

(단위 : 백만원, 명)

구 분	연 도 별				
	2015	2016	2017	2018	2019
채무현황	0	0	0	10,000	10,000
인구수	50,259	49,622	48,831	47,533	46,575
주민 1인당채무(천원)	0	0	0	210	215

유사 지방자치단체와 주민 1인당 채무 비교



4-7. 지방채발행 한도액 및 발행액

(단위 : 백만원, %)

구 분	연 도 별				
	2015	2016	2017	2018	2019
지방채발행한도액(A)	9,000	0	9,300	10,200	11,800
발행액(B)	0	0	0	10,000	0
발행비율(B/A*100)	0	0	0	98.04	0

- ▶ 지방채발행한도액은 행정안전부에서 매년 지방자치단체에 통보하는 한도액이며, 발행액은 당해연도 실제 발행액임
- ▶ 2013년부터 지방채발행한도액은 기본한도액에 별도한도액을 더한 금액으로 산정
 - * 별도한도액 = 지역개발채권 발행액 + 도시철도채권 발행액 + 일정요건 총족 차환액
 - ** 일정요건총족 차환액 = 당해연도 지방채 상환총액의 25% 이내이고, 비율은 한국은행이 발표하는 금융기관의 가중평균금리 중 ‘공공 및 기타대출’의 금리 이내인 경우의 차환액

4-8. 일시차입금 현황

- 일시차입금이란 지방자치단체가 예산을 지출함에 있어 일시적으로 예산상 현금의 부족이 생길 때 해당 회계연도의 수입으로 상환한다는 전제하에 금융기관 등으로 부터 단기간 차입하는 자금을 의미합니다.
우리 하동군의 2019년도 일시차입금 내역은 없습니다.

4-9. 민자사업 재정부담 현황

- 민자사업 재정부담이란 민간투자사업(BTL, BTO 등)으로 인하여 자치단체가 민간사업자에게 지급하는 임대료와 재정지원금 등을 의미합니다.
우리 하동군 민자사업으로 부담하고 있는 내역은 없습니다.

4-10. 재정건전성관리 계획 · 이행현황

☐ 지방재정건전성관리계획은 「지방재정법」 제87조의3에 근거하여 작성되며 이는 '19년도 통합부채와 우발부채의 변동 상황, '20년도 통합부채와 우발부채 추정액, '20~'24년도 기간에 대한 통합부채와 우발부채의 변동전망과 근거 및 관리계획을 포함하고 있습니다.

▶ 지방재정건전성관리 계획·이행현황은 작성지침에 따라 별도 수시 공시('20. 11. 예정) 하겠습니다.

4-11. 보증채무 현황

☐ 보증채무란 지방자치단체의 장이 공익을 위해 필요한 경우 미리 지방의회 의결을 받아 지급을 보증하는 행위로서 우리 하동군이 2019년 한 해 동안 지급 보증한 내역은 없습니다.

❖ 보증채무 규모 연도별 현황

(단위 : 백만원, %)

구 분	연 도 별				
	2015	2016	2017	2018	2019
세출결산액	353,988	400,855	472,255	632,558	514,823
보증채무현재액	0	0	0	0	0
비율	0	0	0	0	0

4-12. 채권 현황

- ☐ 채권이란 지방자치단체의 사업계획에 따라 사업자 및 개인에게 지원(융자)하고 정해진 기간 안에 채무자로부터 회수되거나 사법적 계약에 의한 증권입니다. 우리 하동군이 보유하고 있는 채권은 다음과 같습니다.

(단위 : 백만원)

구 분	'18년도 현재액 (A)	증 감 액			'19년도 현재액 (A+B)	
		계 (B=C-D)	발생액(C)	소멸액(D)		
합 계	3,273	△391	574	965	2,882	
일 반 회 계	1,872	△205	210	415	1,667	
특별회계	소 계	1,402	0	0	0	1,216
	상수도사업특별회계	0	0	0	0	0
	산업단지조성특별회계	0	0	0	0	0
	자활기금운영특별회계	0	0	0	0	0
	의료급여기금조성특별회계	0	0	0	0	0
	저소득주민생활특별회계	322	△19	9	28	303
	주민소득지원자금특별회계	320	△68	87	155	252
	농공지구조성사업특별회계	0	0	0	0	0
	발전소주변지역특별회계	760	△99	268	367	661
	중소기업육성기금운영특별회계	0	0	0	0	0
	농업재해복구자금특별회계	0	0	0	0	0
	수질개선기금사업특별회계	0	0	0	0	0
	기금회계	소 계	0	0	0	0
식품진흥기금		0	0	0	0	0
자활기금		0	0	0	0	0
옥외광고정비기금		0	0	0	0	0
투자유치진흥기금		0	0	0	0	0
폐기물처리시설주변지역지원기금		0	0	0	0	0
하동군체육기금		0	0	0	0	0
재정안정화적립금		0	0	0	0	0
재난관리기금		0	0	0	0	0

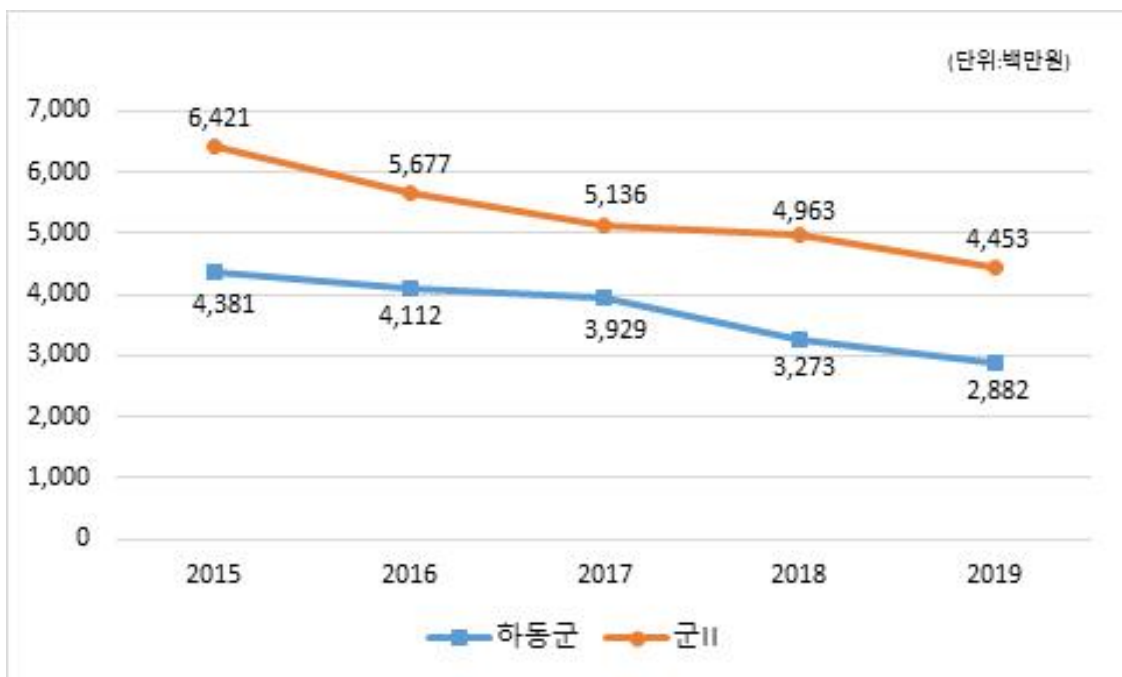
❖ 채권 연도별 현황

(단위 : 백만원)

구 분	연 도 별				
	2015	2016	2017	2018	2019
채권현황	4,381	4,112	3,929	3,273	2,882

▶ 연도별 결산결과 채권현재액보고서 회계별 채권관리현황의 기준년도 현재액

유사 지방자치단체와 채권현황 비교



5 주요예산 집행결과

5-1. 기본경비 집행현황

- 기본경비란 지방자치단체의 부서운영에 필수적으로 소요되는 경비로서 각종 사무용품 구입, 공공요금, PC 등 물품구입, 기관 및 부서 업무 추진에 따른 경비 등입니다. 우리 하동군의 기본경비 집행현황은 다음과 같습니다.

(단위 : 백만원, %)

구 분	세출결산액 (A)	기본경비 (B)	비율 (B/A)	비 고
합 계	479,601	1,441	0.3	
일반운영비		972	0.2	
여 비		0	0	
업무추진비		302	0.06	
직무수행경비		90	0.02	
자산취득비		77	0.02	

- ▶ 대상회계 : 일반회계, '행정운영경비의 설정' 중 기본경비 항목
- ▶ 일반운영비는 사무관리비 (201-01)+공공운영비 (201-02), 여비는 국내여비 (202-01)+월액여비 (202-02), 업무추진비는 기관운영업무추진비 (203-01)+정원가산업무추진비 (203-02)+부서운영업무추진비 (203-04), 직무수행경비는 직책급업무수행경비 (204-01), 자산취득비는 자산 및 물품취득비 (405-01)

❖ 기본경비 연도별 현황

(단위 : 백만원, %)

구 분	연 도 별				
	2015	2016	2017	2018	2019
세출결산액	332,919	365,548	434,913	498,246	479,601
기본경비	1,406	1,295	1,305	1,309	1,441
비율	0.42	0.35	0.3	0.26	0.3

기본경비 연도별 변화



5-2. 자치단체 청사 기준면적 현황

- 우리 하동군의 공공청사 보유면적은 행정안전부에서 산정한 기준면적에 비해 3,055m²이 적(많)습니다.

(단위 : m²)

하동군 공공청사 보유 면적	하동군 공공청사 기준면적*	보유면적과 기준면적의 차이
5,330	8,385	△3,055

* 근거 : 공유재산 및 물품관리법 제 94조의 3, 같은 법 시행령 제95조

5-3. 공무원 인건비 집행현황

- 우리 하동군의 2019년도 공무원 인건비 집행현황은 다음과 같습니다.

(단위 : 백만원, %)

구 분	세출결산액 (A)	인건비 (B)	비율 (B/A)	비고
합 계	479,601	54,401	11.34	
인건비		44,260	9.23	
직무수행경비		1,300	0.27	
포상금		1,934	0.4	
연금부담금 등		6,907	1.44	

- ▶ 인건비는 보수 (101-01), 기타직보수 (101-02), 무기계약근로자보수(101-03), 직무수행경비는 직급보조비 (204-02), 포상금은 성과상여금 (303-02), 연금부담금 등은 연금부담금 (304-01), 국민건강보험금(304-02)이 해당함
- ▶ 보수(101-01)는 기본급, 수당, 정액급식비, 명절휴가비, 연가보상비
- ▶ 대상회계 : 일반회계, '19년 결산결과 과목별 총 지출액(7개 통계목)

❖ 인건비 연도별 현황

(단위 : 백만원, %)

구 분	연 도 별				
	2015	2016	2017	2018	2019
세출결산액(A)	332,919	365,548	434,913	498,246	479,601
인건비(B)	44,205	46,544	49,692	51,483	54,401
인건비비율(B/A)	13.28	12.73	11.43	10.33	11.34

인건비 연도별 변화



5-4. 업무추진비 집행현황

☐ 우리 하동군의 업무추진비 집행현황은 다음과 같습니다.

(단위 : 백만원, %)

구 분	세출결산액 (A)	업무추진비 (B)	비율 (B/A)	비 고
합 계	479,601	353	0.07	
기관운영업무추진비 (203-01)		163	0.03	
시책추진업무추진비 (203-03)		190	0.04	

▶ 대상회계 : 일반회계, '19년 결산결과 203-01, 203-03 집행총액

❖ 업무추진비 연도별 현황

(단위 : 백만원, %)

구 분	연도별				
	2015	2016	2017	2018	2019
세출결산액	332,919	365,548	434,913	498,246	479,601
업무추진비	391	376	367	350	353
비율	0.12	0.10	0.08	0.07	0.07

업무추진비 연도별 변화



◆ '19년도 시책추진업무추진비 집행내역 (p.77 별지참고)

5-5. 국외여비 집행현황

2019년도 국외출장 및 국외여비 집행내역은 다음과 같습니다.

출장기간	국외출장 목적 및 성과	출장지역	총 출장 인원(명)	국외여비 집행액 (백만원)	비고
총 계				384.38	
해당 과	기획예산과			33.5	
4.1~4.5	국제자매도시 하동군 청소년 문화교류단 민족중학교 방문 인솔	중국 장가계	1	1.2	
4.16~10.15	국제자매도시 공무원 파견연수	중국 장가계, 장구	2	4.3	
8.12~8.18	소기자 중국행 인솔	중국 베이징, 칭해	1	0.2	
8.31~9.5	중동 두바이, 중국 청도 하동농특산물 수출시장 확대활동	중국 청도	2	2.5	단체장
9.2~9.5	한중 도시발전연맹 협약식 참석	중국 청도	4	4	
9.18~9.23	국제자매도시 미국 야키마시 청소년예술단 인솔	미국 워싱턴주 야키마시	5	12.3	
11.12~16	국제자매도시 하동군 청소년 문화교류단 송실소학남교 방문 인솔	중국 장가계	1	1.5	
12.8~12.11	국제 자매도시 중국 장자제시 실크로두 우호도시 협력체 2019 연례회 참석	중국 장가계	2	2.5	
12.15~12.24	지방재정제도 선진사례 벤치마킹	스페인, 포르투갈	1	5	
해당 과	행정과			345.88	
1.15~1.27.	겨울방학 청소년 해외문화체험 인솔	유럽	1	5.2	
1.17~1.29.	겨울방학 청소년 해외문화체험 인솔	미국	1	5.1	
1.13~1.20.	유럽 새송이버섯 시장확대 및 직거래바이어 확보 해외출장	네덜란드	1	4.2	
2.17~2.24.	관광개발사업 추진을 위한 국외 사례조사	뉴질랜드, 호주	3	14.5	
2.17~2.28.	관광시설 견학 및 농특산물 수출확대 활동	뉴질랜드, 호주, 베트남	3	26.2	단체장

출장기간	국외출장 목적 및 성과	출장지역	총 출장 인원(명)	국외여비 집행액 (백만원)	비고
2.18~2.28.	농특산물 수출확대 활동	호주,베트남	2	13	
3.10~3.14.	해외 관광객유치 상품개발	몽골	2	2.7	
3.18.~3.21.	말레이시아 cosway녹차발주 및 농특산물 수출확대 협의	말레이시아	1	1.8	
4.1.~4.5.	국제자매도시 청소년문화교류단 민족중학교 방문	중국	2	2.3	
4.3.~4.10.	경상남도 자원봉사센터관계자 해외연수	프랑스,네덜란드	1	3	
4.15.~4.24.	방재 재난안전 업무담당자 해외연수	룩셈부르크,벨기에, 네덜란드	1	4.1	
4.16~4.19.	관광개발사업 추진을 위한 국외(일본) 사례조사	일본	7	14.9	단체장
4.25.~5.3.	2019년도 건축 주택업무 담당자 공무국외연수	프랑스,영국,네덜란드	1	4.9	
5.9.~5.18	토지정보 및 지적재조사 업무역량 강화를 위한 국외연수	미국,캐나다	1	4.9	
5.27~5.30	노랑대교 및 하모니파크 랜드마크 조성을 위한 현장견학	싱가포르,일본	3	7.9	
6.2~6.9	생태관광 해외우수사례 조사	독일,프랑스,스위스	1	3.2	
6.3~6.6	신재생에너지 보급확대 선진사례 연구를 위한 국외연수	일본	1	1.4	
6.3~6.7	농어촌지역개발 전문인력 육성과정 국외연수	일본	1	1.4	
6.3~6.13	제16기 중견리더과정 국외정책과제 연수	미국, 캐나다	3	16.7	
6.8~6.16	남중권 지자체 공무국외연수	미국	3	11.2	단체장
6.10~6.17	농업기계 업무담당자 역량강화 국외연수	오스트레일리아, 뉴질랜드	1	2.8	
6.10~6.15	세계 티엑스포 견학 및 농특산물 수출협의	미국	2	6.9	
6.20~6.27	국제 슬로시티 총회	이탈리아,독일	3	9.3	
6.10~6.16	경남도 및 시군 청렴 담당공무원 국외연수	덴마크,스웨덴	1	3.3	
6.12~6.16	중동 하동농특산물 발주 및 판촉전 협의 국외출장	아랍에미리트	1	2.4	

출장기간	국외출장 목적 및 성과	출장지역	총 출장 인원(명)	국외여비 집행액 (백만원)	비고
7.12~7.20	2019년 산불지휘자과정 해외연수	오스트레일리아	1	2.7	
7.3~7.10	광양, 구례, 하동군 합동 농특산물 중국 시장 수출 확대 활동	중국	6	8.5	단체장
7.4~7.10	녹차산업 및 문화관광자원 개발사업 선진지 답사	중국	5	9.1	
7.9~7.12	어촌뉴딜 300사업 추진을 위한 선진어촌어업현장 견학	일본	1	1	
7.18~7.30	여름방학청소년해외문화체험 인솔(유럽)	유럽	2	10.7	
7.19~7.21	파프리카, 단호박 베트남 수출협의를	베트남	1	1	
8.9~8.14	중앙아시아(카자흐스탄,키르기스스탄) 하동농특산물시장진입관측전협의	카자흐스탄, 키르기스스탄	2	4.2	
8.30~9.6	2019년 산불방지공무원 해외연수	뉴질랜드,오스트레일리아	1	0.78	
8.31~9.5	중동 두바이, 중국청도 농특산물 수출시장 확대활동	아랍에미리트,중국	3	9	단체장
9.2~9.4	하동솔잎한우 홍보 및 신규거래처 확보	홍콩	1	0.8	
9.17~9.21	식량산업 발전방안 마련을 위한 농정업무 국외연수	필리핀	1	1	
9.19~9.20	중국자금 투자유치 활동	중국	2	2	단체장
9.24~10.2	경상남도 및 시군 기록물관리담당자 국외출장	미국	1	3	
9.24~10.2	규제개혁 역량강화 및 사기진작을 위한 선진국외 정책연수	미국, 캐나다	2	7.5	
9.24~10.2	장애인복지담당 공무원 국외연수	미국,캐나다	1	3.9	
10.12~10.23	2019년 국가균형발전사업 국외정책연수	영국,덴마크,스웨덴	1	4.5	
10.15~10.19	중국 두바이 하동농특산물 관측활동	아랍에미리트	2	6.1	
10.17~10.25	2019년 선진지 교통행정 국외연수	프랑스,독일,오스트리아	1	4	
10.16~10.25	2019년 정부합동평가 유공공무원 국외 정책연수	스페인, 포르투갈	1	4.7	
10.16~10.25	경관 및 옥외광고물 담당 역량강화를 위한 국외연수	파리,오스트레일리아,이탈리아	1	4.9	

출장기간	국외출장 목적 및 성과	출장지역	총 출장 인원(명)	국외여비 집행액 (백만원)	비고
10.21~10.25	하동지구 외투기업 발굴을 위한 중국 IR활동	중국	1	1.1	
10.30~11.2	2019년 우수직원 해외연수	중국	18	17.8	
11.7~11.15	2019하반기 우수 산지조직 및 지자체 담당자 국외연수	캐나다,미국	1	3	
11.11~11.20	미국,캐나다 하동농특산물 수출확대 활동	미국,캐나다	5	44.3	단체장
11.14~11.19	2019 한일 칭다오 수입상품 박람회 하동군 홍보관 운영	중국	2	3	
11.16~11.20	하동녹차참승어 캐나다 시장개척	캐나다	2	5	
12.8~12.11	국제자매도시 중국 장자제시 실크로드 우호도시 협력체 연례회참석	중국	2	2.5	
12.16~12.20	행복마을 만들기 콘테스트 담당자 국외연수	타이완	1	1.6	
12.15~12.24	지방재정제도선진사례벤치마킹을위한 예산담당공무원국외연수	스페인,포르투갈	1	4.9	
해당 과	농업기술센터(농업소득과)			5	
9. 29~10. 7.	유기농코치 양성과정 대상자 역량강화를 위한 선진국가 연수	이탈리아, 스위스, 독일	1	5	

▶ 대상회계 : 일반회계, 특별회계 (202-03 국외업무여비, 202-04 국제화여비)

※ 국외출장(국외여비 집행)에 대하여 기재(지방의회 국외여비 제외), 단체장 포함 시 비고란에 반드시 표시

5-6. 지방의회경비 집행현황

☐ 우리 하동군의 2019년도 지방의회경비의 집행현황은 다음과 같습니다.

(단위 : 백만원, 명, %)

세출결산액 (A)	의회경비 집행액 (B)	의회경비 비율 (B/A)	지방의원 정수 (C)	1인당 의회경비 (B/C)(천원)
479,601	586	0.12	11	53,258

- ▶ 대상 회계 및 집행액 : 일반회계, '19년 결산결과 의회경비* 집행액
- ▶ *의회경비 : 의정활동비(205-01), 월정수당(205-02), 국내여비(205-03), 국외여비(205-04), 의정운영공통경비(205-05), 의회운영업무추진비(205-06), 의원역량개발비(민간위탁,205-08), 의장협의체부담금(205-9), 의원국민연금부담금(205-10), 의원국민건강부담금(205-11)

❖ 의회경비 연도별 현황

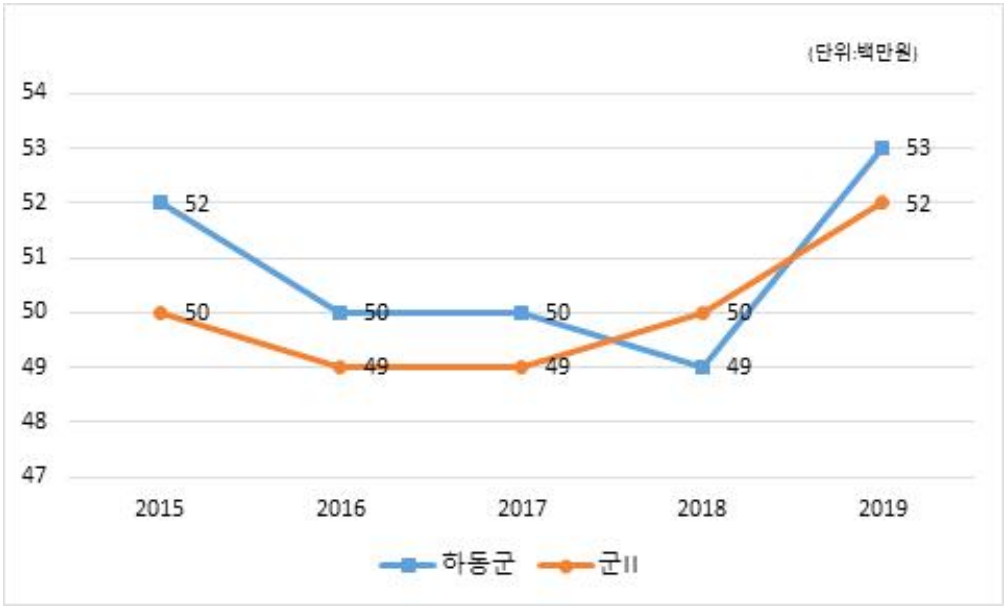
(단위 : 백만원, 명, %)

구 분	연도별				
	2015	2016	2017	2018	2019
세출결산액	332,919	365,548	434,913	498,246	479,601
의회경비	572	546	547	542	586
의원 정수	11	11	11	11	11
세출대비 의회경비 비율	0.17	0.15	0.13	0.11	0.12
지방의원 1인당 의회경비(천원)	51,958	49,673	49,718	49,238	53,258

의회경비 연도별 집행액 및 비율 변화



의원 1인당 의회경비 연도별 유사 지방자치단체와 비교



5-7. 지방의회 국외여비 집행현황

☐ 우리 하동군의 2019년도 지방의회 국외여비의 집행현황은 다음과 같습니다.

(단위 : 백만원, 명)

국외여비 집행액 (A)	지방의원 정수(명) (B)	의원 1인당 국외여비 집행액 (A/B)(천원)
25	11	2,258

▶ 의회비 중 국외여비 집행액, 지방의원 정수는 2019.12.31일 기준(별첨)

❖ 지방의회 국외여비 세부 집행내역

(단위 : 백만원, 명)

출장기간	국외출장 목적 및 성과	출장지역	출장의원수 (동행공무원)	국외여비 집행액
총 계				25
11.09 ~ 11.16	국제자매도시 교류 확대 및 우호 증진	중국 (장구시, 장가계시)	9(4)	25

※ 2019년도 국외여비로 집행한 국외출장에 대하여 기재, 총 출장인원에는 지방의원수를 반드시 기재하고 동행한 공무원 등 포함

5-8. 맞춤형복지제도 시행경비 현황

- 맞춤형복지제도 시행경비란 지방공무원법 제77조에 따라 시장(도지사, 군수, 구청장)이 공무원의 근무능률을 높이기 위하여 실시하는 공무원에 대한 복지제도의 시행경비로서, 2019년 우리 하동군의 공무원 맞춤형복지제도 시행경비 집행현황은 다음과 같습니다.

대상인원 (A) (명)	맞춤형복지제도 시행경비 지급총액(B) (백만원)	1인당 맞춤형복지제도 시행경비 기준액(C) (천원)	1인당 맞춤형복지제도 시행경비(D=B/A) (천원)	1인당 기준액 대비 시행경비 (D/C)(%)
938	873	1	1	70.54

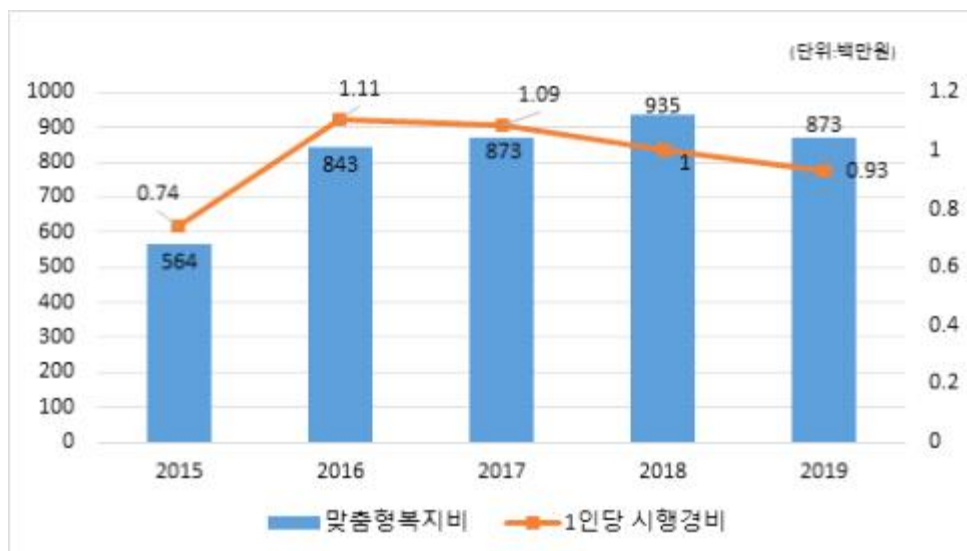
- ▶ 대상인원 : 연도말 기준 현원
- ▶ 대상회계 : 일반회계
- ▶ 맞춤형복지제도 시행경비 지급총액 : '19년 맞춤형복지제도 시행경비(201-04) 결산액

❖ 맞춤형복지제도 시행경비 연도별 현황

(단위 : 백만원, %)

구 분	연 도 별				
	2015	2016	2017	2018	2019
대상인원 (A)(명)	757	753	795	933	938
맞춤형복지제도 시행경비 지급총액(B)(백만원)	564	843	873	935	873
1인당 맞춤형복지제도 시행경비 기준액(C)(천원)	965	965	965	1,290	1,320
1인당 맞춤형복지제도 시행경비(D)(천원)	745	1,119	1,098	1,002	931
1인당 기준액 대비 시행경비(D/C)(%)	77.24	116	113.75	77.7	70.54

맞춤형복지제도 시행경비 연도별 추이



5-9. 연말지출 비율

- 우리 하동군에서 2019년 11월~12월 중에 지출(원인행위)한 연말지출 내역은 다음과 같습니다.

(단위 : 백만원, %)

구 분	세출결산액 (A)	연말 (11~12월) 지출원인행위액 (B)	비율 (B/A)
계	107,165	16,027	14.96
시설비 (401-01)	106,599	15,965	14.98
감리비 (401-02)	374	18	4.73
시설부대비 (401-03)	192	44	23.05

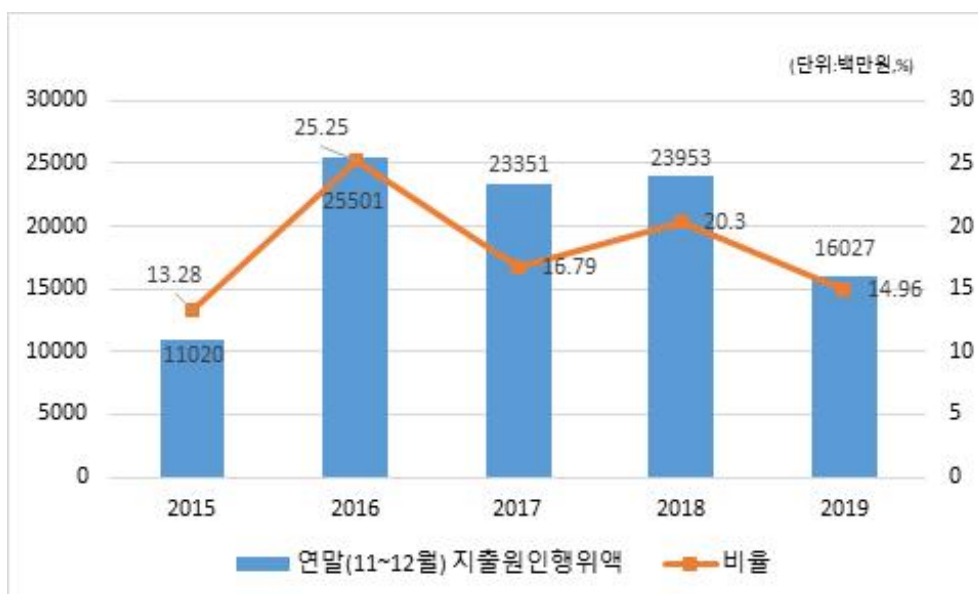
- ▶ 대상회계 : 일반회계, 본청분만 해당(직속기관, 사업소 등은 제외)
- ▶ 세출결산액은 목별(시설비, 감리비, 시설부대비, 행사관련시설비) 지출액
- ※ '19년 결산결과 시설비, 감리비, 시설부대비, 행사관련시설비에 대한 지출원인행위액 총액 (11~12월)을 기재, 지출원인행위부, 회계지출프로그램으로 확인·작성

❖ 연말지출비율 연도별 현황

(단위 : 백만원, %)

구 분	연도별				
	2015	2016	2017	2018	2019
세출결산액 (A)	82,972	100,990	139,039	118,005	107,165
연말 (11~12월) 지출원인행위액 (B)	11,020	25,501	23,351	23,953	16,027
비율(B/A)	13.28	25.25	16.79	20.3	14.96

연말지출비율 연도별 변화



5-10. 금고 협력사업비 운영 현황

☐ 금고 협력사업비는 자치단체와 금고은행간 약정에 따라 금고지정에 대한 반대급부로 금고은행에서 자치단체에 용도 지정 없이 출연하는 현금으로, 그 성격은 일반재원(기타수입, 224-06)에 해당합니다. 우리 하동군의 2019회계연도 금고 협력사업비 운영 현황은 다음과 같습니다.

❖ 협력사업비의 2019년도 세입예산 편성내역

(단위 : 백만원)

구분	금고은행	약정기간	약정기간 총액	예산 편성액	실제 출연액	세입 처리액
합계			140		140	140
제1금고	NH농협은행 하동군지부	2019.01.01. ~	130	본예산	130	130
제2금고	BNK경남은행	2021.12.31	10	본예산	10	10

- ▶ 제1금고 : 일반회계 또는 일반회계를 포함한 특별회계, 기금 등을 소관하는 금고은행
- ▶ 제2금고 등 : 일반회계를 제외한 특별회계, 기금 등을 소관하는 금고은행
- ▶ '15.1.1부터 약정기간이 시작되는 경우 지방재정법 개정('14.5.28)에 따라 금고의 수는 2개를 초과할 수 없음

❖ 협력사업비의 2019년도 세출예산 편성 · 집행내역

(단위 : 백만원)

추진 부서	사업명	예산 편성				집행액	집행잔액 (불용액 등)	비고
		분야	부문	통계목	금액			
행정과	내고장 학교 사랑운동	050 교육	053 평생· 직업교육	30601 출연금	60	690	0	
문화체육과	나림 이병주 하동국제 문학제	060 문화 및 관광	061 문화예술	30704 민간행사 사업보조	30	30	0	
관광진흥과	하동 야생차 문화축제	060 문화 및 관광	062 관광	30704 민간행사 사업보조	50	50	0	

6 지방세 / 세외수입

6-1. 지방세 징수실적

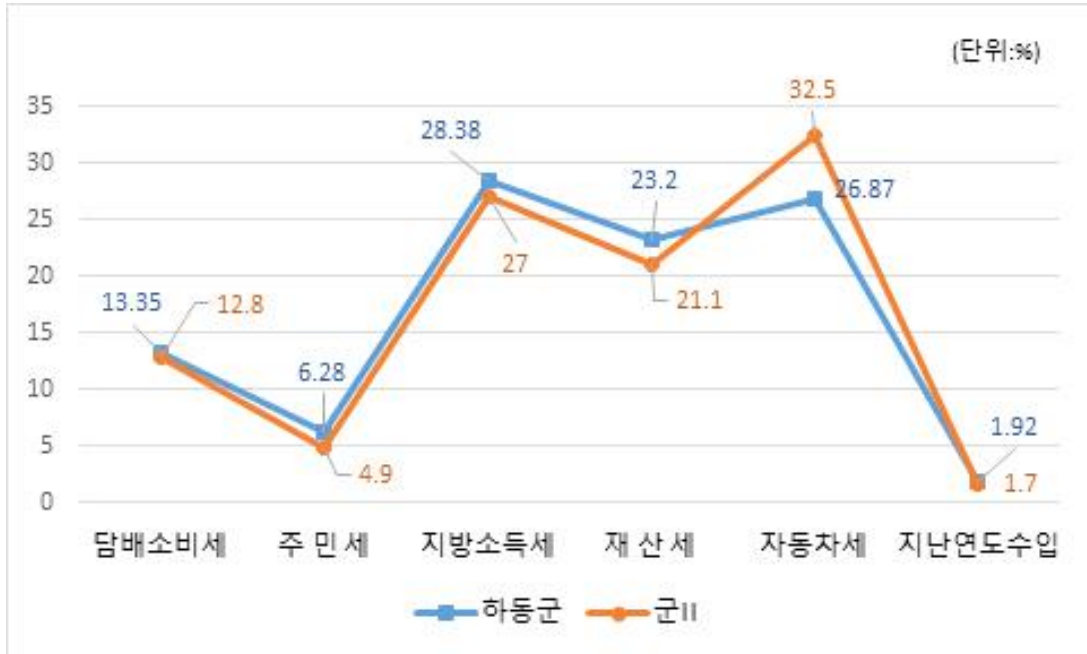
- ☐ 지방세 징수실적은 지방세법에 따라 지방자치단체가 주민들로부터 지방세를 징수한 실적을 말합니다. 지방세는 지방자치단체 자체세입의 근간을 이루는 재원으로, 지방세 징수액이 늘어날수록 재정운영 자립능력은 우수하게 됩니다. 2019년도(결산 기준) 우리 하동군의 지방세 징수액은 21,057백만원입니다.

(단위 : 백만원, %)

구 분	연도별 지방세 징수액			2019년 징수액		최근 평균 증가율(%)
	2016	2017	2018	2019	비중(%)	
합 계	19,646	24,398	20,695	21,057	100	2.34
취 득 세	0	0	0	0	0	0
등록면허세	0	0	0	0	0	0
레 저 세	0	0	0	0	0	0
담배소비세	3,208	3,030	2,876	2,810	13.35	△4.32
지방소비세	0	0	0	0	0	0
주 민 세	1,048	1,081	1,113	1,323	6.28	8.08
지방소득세	6,293	9,869	6,122	5,977	28.38	△1.70
재 산 세	4,007	4,251	4,519	4,885	23.20	6.83
자 동 차 세	5,813	5,824	5,906	5,658	26.87	△0.90
지역자원시설세	0	0	0	0	0	0
지방교육세	0	0	0	0	0	0
지난연도수입	-722	343	158	404	1.92	0

▶ 최근 평균증가율(최근 3년의 연평균 증가율) = (최종연도(ex:2019) 금액 / 최초연도(ex:2016) 금액) ^ (1/3) - 1

유사 지방자치단체와 지방세징수액 세목별 비중 비교



6-2. 지방세 지출현황

- 지방세지출현황이란 지방세 감면 등 지방세 특례에 따른 재정지원의 직전 회계연도 실적과 해당 회계연도의 추정 금액에 대한 보고서로, 투명·건전한 지방재정 구현을 위해 지방자치단체의 장이 작성하여 지방의회에 제출합니다.(지방세특례제한법 제5조) 우리 하동군의 2019년도 지방세 지출현황은 다음과 같습니다.

(단위 : 백만원, %)

구 분	연 도 별				
	2015	2016	2017	2018	2019
비과세·감면액 (A)	2,186	3,040	3,239	2,596	2,711
비과세	1,621	2,462	2,659	2,030	2,139
감면	565	578	580	566	572
지방세 징수액 (B)	16,945	19,645	24,398	20,694	21,056
비과세·감면율 (A/A+B)	11.43	13.4	11.72	11.15	11.41

❖ 기능별 현황

(단위 : 백만원, %)

분 야	2018년도(A)		2019년도(B)		증감(C=B-A)	
	금액	구성비	금액	구성비	금액	증감률(C/A)
총 계	2,596	100.00	2,711	100	115	4.4
일 반 공 공 행 정	785	30.24	840	30.98	55	7.03
공공질서 및 안전	24	0.92	23	0.86	△1	△2.73
교 육	31	1.19	32	1.2	1	4.11
문 화 및 관 광	63	2.43	65	2.4	2	3.38
환 경 보 호	0	0	0	0	0	0
사 회 복 지	226	8.71	236	8.69	10	4.38
보 건	14	0.54	14	0.52	0	△2.93
농 립 해 양 수 산	112	4.31	118	4.34	6	4.59
산 업 · 중 소 기 업	4	0.15	5	0.17	1	14.12
수 송 및 교 통	2	0.08	1	0.03	△1	△55.33
국 토 및 지 역 개 발	48	1.85	25	0.91	△23	△48.26
과 학 기 술	0	0	0	0	0	0
국 가	1,245	47.96	1,300	47.96	55	4.4
외 국	0	0	1	0.04	1	0
기 타	42	1.62	51	1.9	9	23

❖ 세목별 비과세·감면 현황(2019회계연도 결산기준)

(단위 : 백만원)

구 분	합 계	지방세법	지방세특례 제한법	감면조례	조세특례 제한법	기타	
합 계	5,422	4,278	1,102	19	2	0	
보 통 세	소 계	2,711	2,139	551	19	2	0
	취득세	0	0	0	0	0	0
	등록면허세	21	16	1	4	0	0
	레저세	2,450	2084	353	11	2	0
	지방소비세	240	39	197	4	0	0
	주민세	0	0	0	0	0	0
	재산세	0	0	0	0	0	0
	자동차세	0	0	0	0	0	0
	지방소득세	0	0	0	0	0	0
	담배소비세	0	0	0	0	0	0
목 적 세	소 계	0	0	0	0	0	0
	도시계획세	0	0	0	0	0	0
	지역자원시설세	0	0	0	0	0	0
	지방교육세	0	0	0	0	0	0

▶ 취득세, 등록면허세 (면허세포함), 지역자원시설세 (지역개발세, 공동시설세포함), 자동차세 (주행세포함)

6-3. 지방세 및 세외수입 체납현황

☐ 우리 하동군의 지방세 및 세외수입의 체납현황은 다음과 같습니다.

(단위 : 백만원)

구 분	2018연말 체납누계액(A)	2019연말 체납누계액(B)	증감액(B-A)
합 계	3,385	4,270	885
지방세	1,681	2,057	376
세외수입	1,704	2,213	509

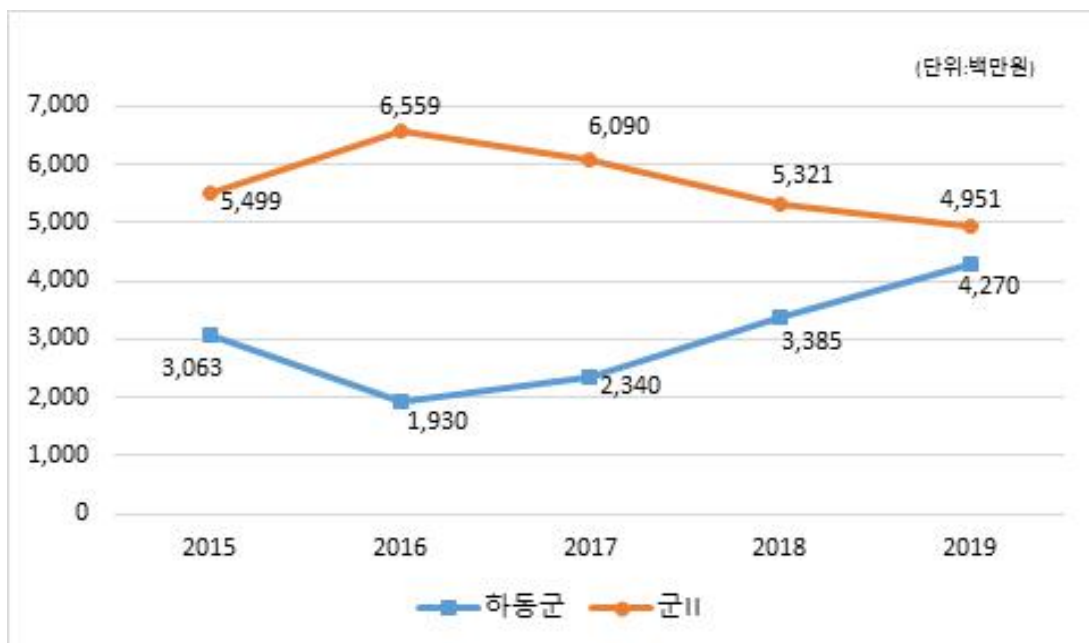
▶ 대상회계 : 일반회계

❖ 체납액 연도별 현황

(단위 : 백만원)

구 분	연 도 별				
	2015	2016	2017	2018	2019
합 계	3,063	1,930	2,340	3,385	4,270
지방세	1,140	1,134	1,215	1,681	2,057
세외수입	1,923	796	1,125	1,704	2,213

유사 지방자치단체와 체납액 비교



7 복지 / 민간지원

7-1. 사회복지비

☐ 다음은 우리 하동군이 2019년도 사회복지분야에 지출한 내역입니다.

(단위 : 백만원, %)

구 분	합계	기초생활 보장 (081)	취약계층 지원 (082)	보육·가족 및 여성 (084)	노인· 청소년 (085)	노동 (086)	보훈 (087)	주택 (088)	사회 복지 일반 (089)
합 계	88,652	10,649	10,987	11,109	51,666	1,468	1,819	0	953
국 비	54,327	7,745	5,062	5,129	35,902	459	0	0	30
시·도비	8,673	1,015	1,115	3,001	2,936	128	462	0	15
시·군·구비	25,652	1,889	4,810	2,979	12,828	881	1,357	0	908

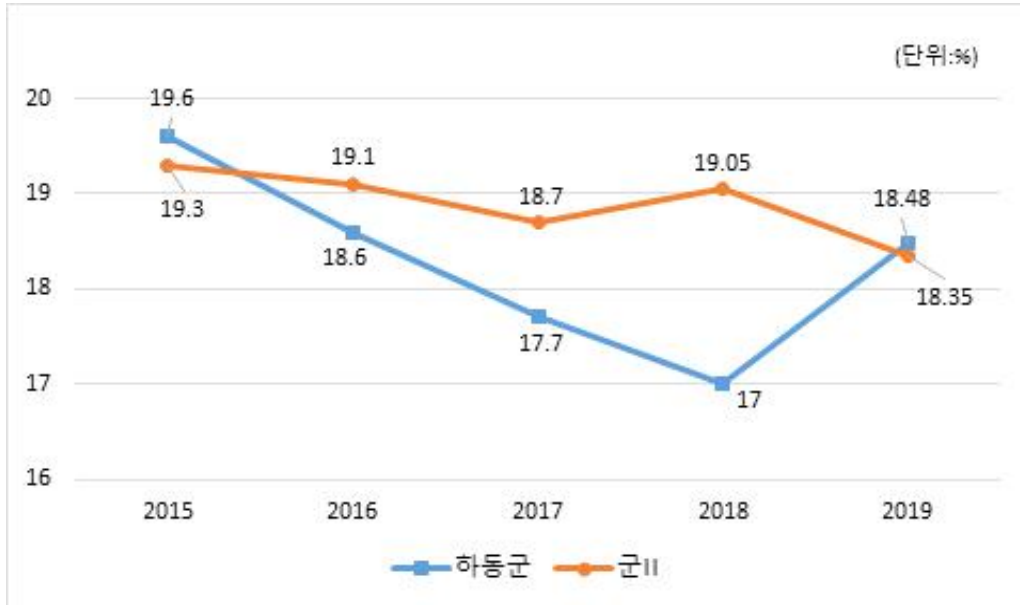
▶ 대상회계 : 일반회계, '19년 결산결과 사회복지 분야·부문별 집행액

❖ 사회복지비 연도별 현황

(단위 : 백만원, 명, %)

구 분	연 도 별				
	2015	2016	2017	2018	2019
세출결산액(A)	332,919	365,548	434,913	498,246	479,601
사회복지분야(B)	65,092	67,882	76,849	84,594	88,651
사회복지분야비율(B/A)	19.55	18.57	17.67	16.98	18.48
인구수 (C)	50,259	49,622	48,831	47,533	46,574
주민1인당 사회복지비(B/C)(천원)	1,295	1,368	1,574	1,780	1,903

유사 지방자치단체와 사회복지비 비율 비교



7-2. 지방보조금 교부 현황

- 지방보조금이란 지방자치단체가 민간 등이 자율적으로 수행하는 사업에 대해 개인 또는 단체 등에 지원하거나, 시도가 정책상 또는 재정사정상 특히 필요하다고 인정할 때, 시군구, 교육기관 등에 지원하는 경비를 의미합니다.

우리 하동군에서 민간(개인 또는 단체 등)이 자율적으로 수행하는 사업에 대하여 자체재원으로 지원하는 지방보조금 교부 현황은 다음과 같습니다.

(단위 : 백만원, %)

구 분	세출결산액 (A)	교부액(B)	비율 (B/A)	비 고
계	513,829	38,643	7.52	
민간경상보조 (307-02)		14,265	2.78	
민간단체운영비보조(307-03)		783	0.15	
민간행사보조 (307-04)		3,047	0.59	
사회복지시설보조(307-10)		5,734	1.12	
사회복지사업보조(307-11)		7,535	1.46	
민간자본보조 (402-01)		7,279	1.42	

- ▶ 대상회계 : 일반회계+기타특별회계, 교부액 : '19년 결산결과 과목별 총 지출액
- ▶ 공공단체보조(자치단체 자본·경상보조, 예비군육성지원 자본·경상보조, 교육기관에 대한 보조)는 제외

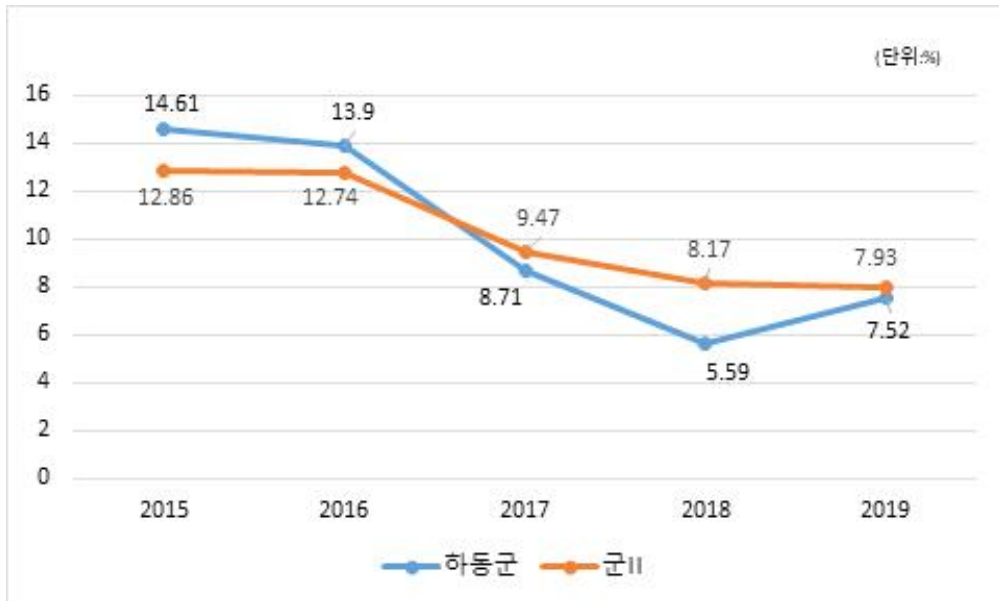
❖ 지방보조금 교부 연도별 현황

(단위 : 백만원, %)

구 분	연 도 별				
	2015	2016	2017	2018	2019
세출결산액	332,919	365,548	434,913	618,739	513,829
지방보조금(민간)	48,643	50,829	37,898	34,581	38,643
비율	14.61	13.90	8.71	5.59	7.52

※ 2019회계연도부터 기타특별회계를 포함하여 작성되었습니다.

지방보조금 비율 유사 지방자치단체와 비교



※ 2019회계연도부터 기타특별회계를 포함하여 작성되었습니다.

◆ 2019년도 지방보조금 집행내역 (p.98 별지참고)

7-3. 지방보조사업 성과평가 결과

☐ 지방자치단체의 장은 지방보조사업에 대하여 매년 성과평가를 실시하고 특별한 사유가 없으면 그 평가결과를 예산편성에 반영하여야 합니다.

우리 하동군의 지방보조사업 성과평가 결과 별지(p.108)를 참고하여 주십시오.

7-4. 지방보조금으로 취득한 중요재산의 변동현황

- 지방보조사업자는 지방보조금으로 취득한 중요재산에 대해서는 장부를 갖추어 지방자치단체장이 정하는 바에 따라 현재액과 수량의 증감을 기록하고, 해당 지방보조사업 관련 서류를 첨부하여 반기별로 지방자치단체장에게 보고하여야 합니다.

우리 하동군의 지방보조금으로 취득한 중요재산의 변동현황은 별지(p.126)를 참고하여 주십시오.

7-5. 지방보조금 교부결정 취소 등 중요 처분내용

- 지방보조사업자는 법령, 교부결정의 내용 또는 지방자치단체장의 처분에 따라 선량한 관리자의 주의로 성실히 지방보조사업을 수행하여야 하며, 해당 지방보조금의 다른 용도에 사용금지 등의 의무를 부담하게 되는데 이를 위반할 경우 지방자치단체에서 교부결정 취소 등의 처분을 하게 됩니다.

우리 하동군의 지방보조금 교부결정 취소 등 중요 처분내용은 없습니다.

7-6. 행사·축제경비

☐ 다음은 우리 하동군이 2019년 한 해 동안 시에서 주관하여 개최한 행사와 축제의 운영비, 실비보상금 등을 지출한 내역입니다.

(단위 : 백만원, %)

세출결산액 (A)	행사·축제경비 (B)	비율 (B/A)	비 고
479,601	6,677	1.39	

- ▶ 대상회계 : 일반회계, '19년 결산결과 과목별 총 지출액
- ▶ 대상과목 : 행사운영비 (201-03), 행사실비보상금 (301-09), 민간행사사업보조(307-04), 행사관련시설비 (401-04)

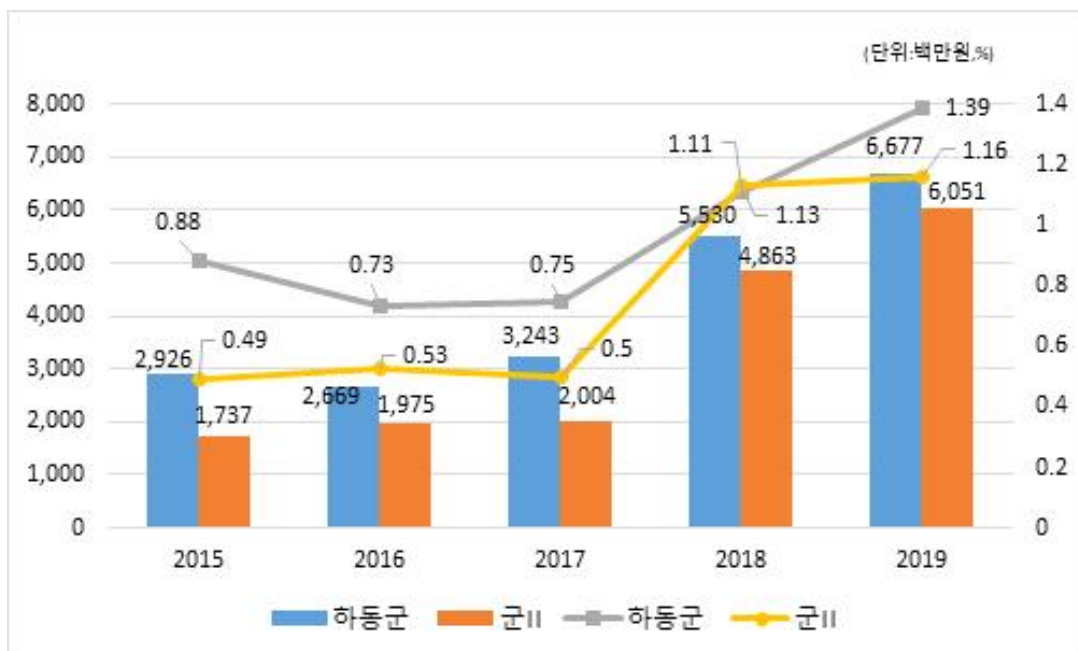
❖ 행사·축제경비 연도별 현황

(단위 : 백만원, %)

구 분	연도별				
	2015	2016	2017	2018	2019
세출결산액	332,919	365,548	434,913	498,246	479,601
행사·축제경비	2,926	2,669	3,243	5,530	6,677
비율	0.88	0.73	0.75	1.11	1.39

※ 2019회계연도부터 민간행사사업보조(307-04) 통계목을 포함하여 작성되었습니다.

행사·축제경비 비율 유사 지방자치단체와 비교



※ 2019회계연도부터 민간행사사업보조(307-04) 통계목을 포함하여 작성되었습니다.

8 공유재산 및 물품 / 지방 공공기관

8-1. 공유재산 및 물품

- 공유재산이란 지방자치단체가 갖고 있는 토지, 건물 등의 재산으로서, 다음은 우리 하동군이 보유하고 있는 공유재산이 현재 어느 정도이며 2018년에 비해 어떻게 변화되었는지를 요약한 표입니다.

(단위 : 백만원)

구 분	'18년도 현재액		증 가		감 소		'19년도 현재액		비고
	수량	금액	수량	금액	수량	금액	수량	금액	
합 계	157,336	670,667	1,402	28,528	225	11,313	158,513	687,882	
토 지	30,744	251,907	1,013	21,754	221	10,748	31,536	262,913	
건 물	481	165,802	27	2,388	4	565	504	167,625	
입목축	115,748	1,180	2	29	0	0	115,750	1,209	
공작물	10,350	239,910	360	4,357	0	0	10,710	244,267	
기계기구	5	7,927	0	0	0	0	5	7,927	
선박	3	1,672	0	0	0	0	3	1,672	
무체재산	3	193	0	0	0	0	3	193	
유가증권	1	2,046	0	0	0	0	1	2,046	
용역물권	1	30	0	0	0	0	1	30	

▶ '19년 결산결과 공유재산 증감 및 현재액보고서의 종류별 현황

☞ 공유재산 증가, 감소, '19년도 현재액, 전년대비 증감이 큰 항목 등 설명

- 다음은 우리 군이 보유하고 있는 물품이 현재 어느 정도이며 2018년에 비해 어떻게 변화되었는지를 요약한 표입니다.

(단위 : 개, 백만원)

구 분	'18년도 현재액		증 가		감 소		'19년도 현재액		비고
	수량	금액	수량	금액	수량	금액	수량	금액	
계	590	6,777	150	589	145	875	595	6,491	
구 매	590	6,777	150	589	5	875	735	6,491	
관리전환	0	0	0	0	0	0	0	0	
양 여	0	0	0	0	0	0	0	0	
기 타	0	0	0	0	140	0	△140	0	

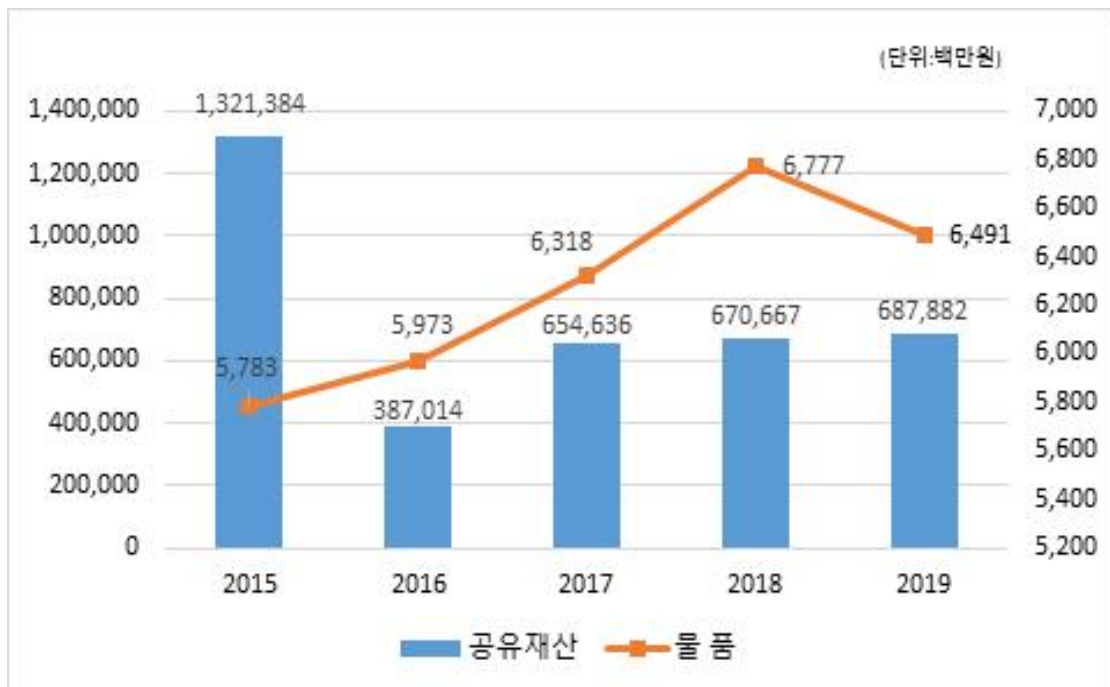
▶ '19년 결산결과 물품 증감 및 현재액보고서의 증감사유별 내역

❖ 연도별 공유재산 및 물품의 현황

(단위 : 백만원)

구 분	2015	2016	2017	2018	2019
공유재산	1,321,384	387,014	654,636	670,667	687,882
물 품	5,783	5,973	6,318	6,777	6,491

공유재산 및 물품의 연도별 변화



▶ 연도별 공유재산 및 물품 현재액보고서 기준

8-2. 출자·출연금 집행현황

- 출자금이란 공사·공단 등에 투자하여 지분을 보유하고 있는 재원을 말하고, 출연금이란 법령 또는 조례에 의해 공공법인에 지원하는 경비로서 되돌려 받을 수 없는 재원을 말합니다. 다음은 우리 하동군의 2019년도 출자·출연금 집행현황입니다.

(단위 : 백만원, %)

구 분	세출결산액 (A)	출 자 금		출 연 금		비 고
		금액 (B)	비율(B/A)	금액 (C)	비율(C/A)	
합 계	517,575	0	0	3,401	0.66	
일 반 회 계	479,601	0	0	3,401	0.71	
특 별 회 계	34,228	0	0	0	0	
기 금	3,746	0	0	0	0	

- '19회계연도 결산결과 출자금(502), 출연금(306) 집행총액

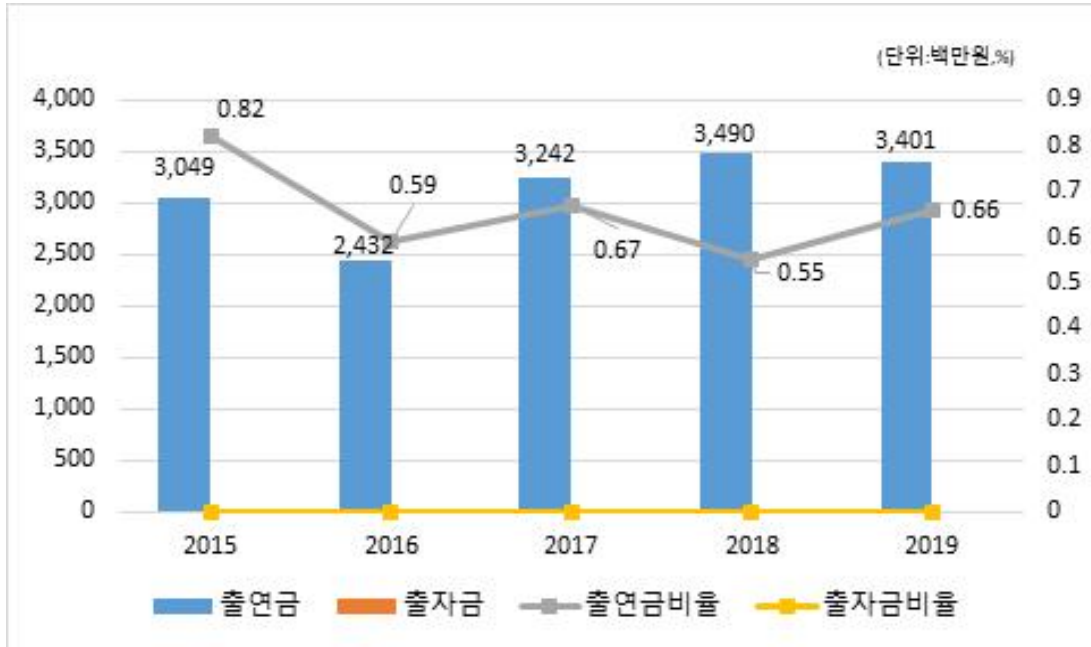
연도별 증감현황

(단위 : 백만원, %)

구 분	2015	2016	2017	2018	2019
세출결산액 (A)	373,162	412,540	486,964	634,846	517,575
출자금 (B)	0	0	0	0	0
출자금 총액 (C)	1,500	1,500	1,500	1,500	1,500
출자금 비율 (B/A)	0	0	0	0	0
출연금 (D)	3,049	2,432	3,242	3,490	3,401
출연금 비율 (D/A)	0.82	0.59	0.67	0.55	0.66

- 출자금 총액(C)은 매연도말 지자체 보유 출자금 (누계)총액

출자·출연금 집행현황



❖ 2019회계연도 출자·출연금 세부내역

(단위 : 백만원)

구 분	기관·단체명	금액	근거 (법·조례명 등)	내용	
출연금	소계	3,401			
	일반 회계	재단법인한국지역 진흥재단	5.5	지방재정법 제18조 제1항, 제2항 및 하동군 한국지역 진흥재단 지원 조례 제2조	2019년 한국지역진흥재단 출연금 납부
		(자)하동녹차연구소 가공공장	1711	하동녹차연구소 운영지원 조례 제4조, 국가균형발전 특별법 제16조	2019년 하동녹차연구소 출연금 지급
		한국지방세연구원	3.5	지방세기본법 제145조	2019 한국지방세연구원 출연금 납부
		경남신용보증재단	100	하동군 소상공인 지원조례 제5조(특례보증지원), 제6조 (보증재원)	경남신용보증재단 출연금 교부결정 및 교부통지
		(재)하동군장학재단	700	하동군 장학재단 지원에 관한 조례 제3조	(재)하동군장학재단 장학 기금 지원 요청에 따른 재정 출연금 출연
		(재)하동군장학재단	730	하동군 장학재단 지원에 관한 조례 제3조	(재)하동군장학재단 장학 기금 지원 요청에 따른 재정 출연금 출연
		(자)하동녹차연구소 가공공장	90	하동녹차연구소 운영지원 조례 제4조, 국가균형발전 특별법 제16조	(재)하동녹차연구소 출연 금 지원신청에 따른 출 연금 지급
		(재)하동군장학재단	61	하동군 장학재단 지원에 관한 조례 제3조	(재)하동군장학재단 장학 기금 지원 요청에 따른 재정 출연금 출연

8-3. 출자·출연기관 현황

- 지방 출자·출연기관이란 지방자치단체가 출자(지분을 10% 이상) 또는 출연하여 설립한 기관으로 「지방출자출연법」에 따라 지정·고시된 기관을 말합니다. 우리 하동군 출자·출연기관 현황은 다음과 같습니다.

(금액: 명, 백만원)

구 분		임직원수	출자·출연금	자산	부채
총 계		32	3,292	21,529	52
출연 기관	소계	32	3,292	21,529	52
	하동군 장학재단	17	1,491	15,504	0
	하동녹차연구소	15	1,801	6,025	52

- ▶ 출자금 : 지방자치단체 출자금 총액
- ▶ 출연금 : '19년도 지방자치단체 출연금

● 출자기관이란?

- 지역주민의 소득을 증대시키고 지역경제를 발전시키며 지역개발을 활성화하고 촉진 하는데 이바지할 수 있는 사업추진을 위하여 지방자치단체가 출자하여 설립한 주식회사

● 출연기관이란?

- 문화, 예술, 장학(獎學), 체육, 의료 등의 분야에서 주민의 복리 증진에 이바지할 수 있는 사업추진을 위하여 지방자치단체가 출연하여 설립한 재단법인

8-4. 지방공기업 현황

- 지방공기업이란 주택, 도시철도, 상수도, 하수도 등과 같은 사업을 효과적으로 추진할 목적으로 자치단체가 직접 설치하여 경영하거나(직영기업) 공사, 공단의 형태로 법인을 만들어 운영하는 공기업을 말합니다.

우리 하동군에서 설립·운영 중에 있는 공기업은 없습니다.

9 재정성과 / 평가

9-1. 성과보고서

☐ 성과보고서란 자치단체가 부서별로 성과목표·지표를 사전에 설정하고, 목표치 달성여부 등의 성과정보를 제공하는 보고서입니다.

- 하동군은 본 회계연도의 '대한민국 알프스 하동'이라는 비전을 달성하기 위해 '성과보고서'에 '비전-전략목표(20개)-정책사업목표(124개)-단위사업(253개)'로 구성된 성과관리체계를 구축하여 운영하고 있습니다.

- 또한, 성과목표의 성과 달성 여부를 측정하기 위하여 총 124개의 정책사업목표와 253개의 성과지표를 설정하고, 성과지표마다 달성하고자 하는 목표치를 설정하였습니다.

❖ 하동군 성과지표 달성현황

(단위 : 개, 백만원)

실국명	성과목표						결산액		
	전략 목표수	정책사업목표		성과 달성도			결산액	전년도 결산액	비교 증감
		개수	지표수	초과 달성	달성	미달성			
계	20	124	253	24	199	30	513,830	618,937	△104,910
기획예산과	1	6	9	0	5	4	2,573	2,376	197
행정과	1	7	16	0	15	0	70,579	69,240	1,339
경제전략과	1	7	16	1	12	1	15,215	18,933	△3,718
주민행복과	1	13	16	3	7	5	74,319	73,116	1,203
재정관리과	1	4	7	4	6	1	6,012	5,661	351
민원과	1	2	5	0	5	0	1,289	2,727	△1,438
관광진흥과	1	5	8	0	4	2	16,182	14,177	2,006
문화체육과	1	6	12	2	12	0	18,537	19,419	△882
특화산업과	1	5	6	0	4	1	7,693	0,197	7,693
환경보호과	1	7	22	1	18	4	17,553	15,369	2,184
수도사업과	1	2	2	0	2	0	45,510	31,856	13,654
도시건축과	1	5	14	0	14	0	18,689	14,840	3,849
건설교통과	1	7	7	0	7	0	53,482	51,612	1,870
안전총괄과	1	5	11	0	9	0	16,375	28,972	△12,597
해양수산과	1	5	11	2	11	0	13,663	8,042	5,621
산림녹지과	1	3	13	0	13	0	21,530	15,015	6,514
산단조성과	1	7	10	0	2	7	61,859	179,320	△117,461
보건소	1	7	19	1	14	2	8,666	9,633	△967
농업기술센터	1	20	47	3	38	3	38,195	52,748	△14,553
하동읍	0	0	0	6	0	0	552	536	16
화개면	0	0	0	0	0	0	382	389	△7
약양면	0	0	0	0	0	0	362	376	△14
적량면	0	0	0	0	0	0	332	325	7
횡천면	0	0	0	0	0	0	317	316	1
고전면	0	0	0	0	0	0	446	334	112
금남면	0	0	0	0	0	0	383	351	33
금성면	0	0	0	0	0	0	376	360	16
진교면	0	0	0	0	0	0	426	425	1
양보면	0	0	0	0	0	0	354	331	22
북천면	0	0	0	0	0	0	318	309	9
청암면	0	0	0	0	0	0	309	293	15
옥종면	0	0	0	0	0	0	421	419	2
의회사무과	1	1	2	1	1		931	920	1

결산액은 성과평가의 대상이 되지 않는 사업에 대한 결산액도 포함한 총계

▶ ◎ : 초과달성(130% 이상), ○ : 달성(100~130% 미만), × : 미달성(100% 미만)

9-2. 복식부기 재무제표

■ 본 표는 복식부기 재무제표 상의 자산 및 부채, 비용과 수익에 대한 요약정보입니다. 자세한 내용은 '복식부기 재무제표'에서 확인할 수 있습니다.

(단위: 백만원, %)

구 분	2018년	2019년	증 감	유사 지자체 평균
자산 총계	1,992,726	2,086,294	93,569	2,471,265
부채 총계	26,415	28,171	1,756	24,666
비용 총계	469,531	419,469	△50,061	411,841
수익 총계	451,803	509,345	57,542	508,478

● 복식부기 재무제표 항목

- 재무제표
- 재무제표에 대한 주석
- 필수 보충정보
- 부속 명세서

9-3. 기금 성과분석결과

기금성과분석이란 기금운용의 투명성·효율성을 제고하기 위해 매년 전체 기금을 분석하여 그 결과를 주민과 지방의회에 공개하는 제도로서, 다음 표는 우리 하동군의 기금이 얼마나 계획적이고 효율적으로 운영되고 있는지를 비교한 것입니다.

구 분		우리 자치 단체	유사 지방자 치단체 평균	배 점	지표의 의미
합 계		74.70	74.52	100	
기 금 의 적 극 적 활 용 (40)	사업비 편성 비율	15	11	15	기금운용계획서상의 해당연도 지출액 대비 사업비 편성 비율
	사업비 집행률	7	11	15	사업비 계획 대비 지출액 비율
	통합관리기금 설치·운영 실적	3	3.8	7	통합관리기금 설치 및 운영
	재정안정화기금 설치·운영 실적	2.40	1.92	3	재정안정화기금 설치 및 운영
기 금 운 용 건 전 성 (40)	미회수채권 비율	15	11.8	15	해당연도까지 기한이 도래된 채권액 중 미회수채권 총액의 비율
	기금운용심의위원회 운영 적정성	6.30	10.48	15	기금별 심의위원회 설치 및 운영 실적
	타회계 의존율	6	8	10	기금 수입결산 총액 대비 타회계(일반·기타특별) 전입금의 비율
기 금 정 비 (20)	재정수입 대비 기금 조성액 비율	10	8	10	일반회계 통합재정 수입 총액 대비 기금 총액 비율
	기금 수 현황	10	8.3	10	자치단체별 기금 수를 파악하여 자치단체의 기금 정비 노력을 평가
기 타	전년도 개선 권고사항 불이행	0	△0.05	△1	전년도 미흡 부분에 대한 개선 권고사항 이행여부
	경상적 경비 비율	0	△0.03	△2	기금 총 지출액 중 경상적 경비의 비율
	성인지기금운용계획· 결산서 작성	0	0.3	1	성인지 기금운용계획·결산서 작성 여부

▶ 2019회계연도 기금운용에 대한 2020년 성과분석 결과

9-4. 재정분석 결과

분 야(분석지표)		해당자치단체	전국평균	유형 지자체 평균
I. 재정효율성	1-1. 지방세수입비율	3.53%	3.07%	24.52%
	(지방세수입증감률)	0.57%	1.92%	7.63%
	1-2. 세외수입비율	4.10%	3.46%	4.09%
	(세외수입증감률)	△13.65%	10.00%	8.67%
	2. 지방세징수율	96.51%	95.70%	97.82%
	(지방세징수율제고율)	1.0181	1.0026	1.0002
	3-1. 지방세체납액관리비율	0.35%	0.28%	1.27%
	(지방세체납액증감률)	22.38%	2.67%	△4.24%
	3-2. 세외수입체납액관리비율	0.38%	0.35%	0.88%
	(세외수입체납액증감률)	29.86%	13.76%	1.27%
	4. 지방보조금비율	7.52%	7.13%	5.88%
	(지방보조금증감률)	11.74%	9.68%	12.08%
	5. 출자·출연·전출금비율	0.66%	1.54%	2.40%
	(출자·출연·전출금증감률)	△2.54%	82.04%	14.30%
II. 재정계획성	7. 중기재정계획반영비율	94.43%	94.04%	101.96%
	8. 세수오차비율	92.92%	92.53%	92.51%
	9. 이·불용액비율	15.95%	9.90%	7.79%
III. 재정건전성	10. 통합재정수지비율	16.78%	6.02%	1.90%
	11. 관리채무비율	1.45%	0.70%	6.54%
	12. 통합유동부채비율	6.23%	5.41%	22.66%
	13. 공기업부채비율	0.00%	5.41%	34.44%

▶ 2019회계연도 재정운영에 대한 2020년 재정분석 결과

❖ 참고 : 분석지표별 산정공식

지 표 명	산 식	속성	지표값 설명
1. 자체수입비율(증감률)	$3\text{년평균 자체수입 징수액} / \text{세입결산액} \times 100$	↑	비율이 높을수록 자체수입 확충을 위한 지구노력이 높음
2. 지방세징수율(제고율)	$\text{지방세실제수납액} / \text{지방세징수결정액} \times 100$	↑	비율이 높을수록 징수노력이 높음
3. 체납액관리비율(증감률)	$\text{체납누계액} / \text{세입결산액} \times 100$	↓	비율이 낮을수록 체납 지방세관리 및 축소노력이 높음
4. 지방보조금비율(증감률)	$\text{지방보조금결산액} / \text{세출결산액} \times 100$	↓	비율이 낮을수록 재정운영의 탄력성과 유연성이 높음
5. 출자·출연·전출금비율(증감률)	$\text{출자} \cdot \text{출연} \cdot \text{전출금결산액} / \text{세출결산액} \times 100$	↓	비율이 낮을수록 재정부담이 낮음
6. 자체경비비율(증감률)	$\text{자체경비결산액} / \text{자체수입 결산액} \times 100$ ※ 자체경비 : 일반운영비, 여비, 재료비, 의회경비, 업무추진비 포함	↓	비율이 낮을수록 자체경비 절감노력이 높음
7. 중기재정계획반영비율	$\text{당초예산기준 정책사업비} / \text{중기지방재정계획상의 정책사업비} \times 100$	100% 지향	100%에 근접할수록 예산편성의 계획성이 높음
8. 세수오차비율	$\{(\text{당초예산액} / \text{세입결산액}) \times 50 + (\text{최종예산액} / \text{세입결산액}) \times 50$	100% 지향	100%에 근접할수록 세입예산의 계획성이 높음
9. 이·불용액비율	$\text{이불용액} / \text{예산현액} \times 100$ ※ 이불용액 = 이월액(사고이월비) + 불용액	↓	비율이 낮을수록 예산집행의 효율성이 높음
10. 통합재정수지비율	$(\text{세입} \Delta \text{지출 및 순융자}) / \text{통합재정규모} \times 100$	↑	비율이 높을수록 재정운영의 건전성이 우수함
11. 관리채무비율	$\text{지방채무잔액(BTL 지급액 포함)} / \text{세입결산액} \times 100$	↓	비율이 낮을수록 재무구조가 건전함
12. 통합유동부채비율	$\text{유동부채} / \text{유동자산} \times 100$	↓	비율이 낮을수록 재정건성이 우수함
13. 공기업부채비율	$\text{부채총액} / \text{자기자본} \times 100$	↓	비율이 낮을수록 재무구조가 건전함

9-5. 재정건전화계획 및 이행현황

■ 지방재정법 제55조제3항에 따라 재정진단 결과를 토대로 행정안전부로부터 재정건전화계획의 수립 및 이행을 권고 받은 내역이 없습니다.

9-6. 성인지 결산현황

- 성인지 결산은 성인지 예산이 여성과 남성의 예산 수혜에 어떤 영향을 미쳤으며, 성차별 개선에 어떤 역할을 하였는지를 평가·점검하여 그 결과를 다음연도 예산편성에 반영하는 제도입니다.

일례로 여성 취업지원 사업의 경우, 예산 집행결과를 양성평등 관점에서 성평등 효과를 분석하여 불평등하다고 할 때, 그 결과를 다음연도 예산편성에 반영하는 방법입니다.

- 성인지 결산은 2012년부터 시범 운영, 2013년부터 본격 운영하고 있으며, 아래의 표에서는 우리 하동군의 2019년 성인지결산 대상사업의 집행실적 및 성평등 효과 등을 확인할 수 있습니다.

(단위: 백만원)

구 분	예산현액	집행액	집행률(%)
총 계	29,673	26,882	90.60
양성평등정책추진사업	9,515	8,390	88.18
성별영향분석평가사업	20,088	18,440	91.80
자치단체 특화사업	70	52	74.63

- ▶ 2019년 성인지결산 기준

9-7. 행사·축제 원가회계 정보

- 행사·축제 원가회계정보란 행사·축제 성격의 사업을 추진하기 위해 직·간접적으로 투입한 모든 재원의 정보를 의미합니다.

작년 하동군에서 추진한 행사·축제 현황은 다음과 같습니다.

❖ 총괄현황

(단위 : 건, 천원)

연도별	전체 행사·축제 현황		집행액 1천만원 이상 행사·축제 현황			집행액 1천만원 미만 행사·축제 현황		
	건수	집행액	건수	집행액	순원가	건수	집행액	순원가
2019년(A)	34	3,554,653	25	3,500,193	3,500,193	9	54,460	54,460
2018년(B)	30	2,138,897	23	2,097,987	2,097,987	7	40,910	40,910
증감(A-B)	4	1,415,756	2	1,402,206	1,402,206	2	13,550	13,550

❖ 2019년에 개최한 모든 행사·축제 현황

(단위 : 건, 천원)

연번	유형구분*	행사·축제명	개최기간	주요내용	원가정보			소관부서	전화번호
					총원가 ㉠	사업수익 ㉡	순원가 ㉢=㉠-㉡		
총 계								(지역번호 : 055)	
1	㉡	하동야생차 문화축제	2019.05.10.~ 2019.05.13.	녹차시장, 대한민국 차인 한마당, 섬진강 달빛차회, 내가 만든 왕의녹차 등	701,687	0	701,687	관광진흥과	055-880-2363
2	㉣	회남제숯길 걷기대회	2019.10.26.~ 2019.10.26.	회남제 숯길 걷기 대회	40,000	0	40,000	관광진흥과	055-880-2363
3	㉥	어슬렁캠핑 대회	2019.03.29.~ 2019.12.31.	어슬렁캠핑대회 개최	30,000	0	30,000	관광진흥과	055-880-2363
4	㉣	화개장터 벚꽃축제	2019.03.29.~ 2019.03.31.	제19회 화개장터 벚꽃축제	20,000	0	20,000	관광진흥과	055-880-2363

연도	사업구분	행사추제명	개최기간	주요내용	원가정보			소관부서	전화번호
					총원가 ㉠	사업수익 ㉡	순원가 ㉢=㉠-㉡		
5	②	알프스하동 섬진강재첩 축제	2019.07.26.~ 2019.07.28.	문화, 놀이, 체험프로그 램, 농촌체험 휴양마을 체 험관, 전시행사 특별이벤 트행사 등	348,786	0	348,786	관광진흥과	055-880 -2363
6	⑥	북천코스모스 메밀꽃축제	2019.09.20.~ 2019.10.06.	코스모스, 메밀 재배지 40ha, 축제행사 운영 등	180,000	0	180,000	농업기술 센터	055-880 -2414
7	⑥	하동북천 꽃양귀비 마을축제	2019.05.17.~ 2019.05.26.	동계 경관작물 꽃양귀비 15ha, 호맥 5ha 재배조정 및 지역축제 개최	155,000	0	155,000	농업기술 센터	055-880 -2414
8	②	옥종말기마을 체험축제	2019.03.30.~ 2019.03.31.	말기를 주제로 한 체험, 먹거리, 공연행사 등 20여 종	57,260	0	57,260	농업기술 센터	055-880 -2683
9	②	악양대붕감 축제	2019.11.01.~ 2019.11.03.	0 대붕감 축제지원 1식(무 대설치, 대붕감 조형물 제 작, 공연, 품평회 등)	98,000	0	98,000	농업기술 센터	055-880 -2725
10	②	알프스하동 김치축제	2019.11.30.~ 2019.11.30.	김치를 활용한 다양한 체 험행사(이색김치 전시회, 다양한 농산물 판매 등) 김장김치담그기 체험행사	30,000	0	30,000	농업기술 센터	055-880 -2683
11	③	평사리 친환경 허수아비 콘테스트	2019.10.03.~ 2019.10.09.	동정호변 및 친환경들녘에 주제별 허수아비 전시 및 콘테스트	60,000	0	60,000	농업기술 센터	055-880 -2714
12	②	알프스하동 호박축제	2019.09.20.~ 2019.10.06.	토종호박, 서양호박 등 이 색호박전시, 경남슈퍼호박 경진대회개최, 호박등전 시, 체험부스운영 등	35,000	0	35,000	농업기술 센터	055-880 -2683
13	④	토지문학제	2019.10.12.~ 2019.10.13.	평사리문학대상, 청소년문 학상 시상, 토지백일장, 전국토지독서토론회, 문인 의 밤, 전통혼례 등	130,000	0	130,000	문화체육과	055-880 -2363
14	④	이병주 하동 국제문학제	2019.09.27.~ 2019.09.29.	이병주선생 추모식, 해외 작가 초청 강연회, 국제문 학상 시상, 국제문학 심포 지엄 등	90,000	0	90,000	문화체육과	055-880 -2363
15	③	전국우수 여자축구부 스토브리그 대회	2019.01.20.~ 2019.02.01.	전국우수여자축구부 스토브리그 개최 - 일시 : 2019. 1. 20. ~ 2. 1. - 장소 : 하동공설운동장 및 보조구장 - 참가인원 : 18팀 580명	29,550	0	29,550	문화체육과	055-880 -2064

연도	* 연번	행사추제명	개최기간	주요내용	원가정보			소관부서	전화번호
					총원가 ㉠	사업수익 ㉡	순원가 ㉢=㉠- ㉡		
16	㉢	MBC섬진강 꽃길마라톤 대회	2019.03.02.~ 2019.03.02.	MBC섬진강꽃길마라톤대회 일시 : 2019.3.2. 09 : 00 ~ 14: 30 ※ 개최식 : 09:00, 출발 : 09:30 장소 : 하동송림공원 주최/주관 : 여수MBC, MBC 경남 / 여수MBC	34,000	0	34,000	문화체육과	055-880 -2064
17	㉣	전국시조경창 대회	2019.11.01.~ 2019.11.30.	전국 규모의 남여 시조, 가곡, 가사 경창대회 개최	9,000	0	9,000	문화체육과	055-880 -2363
18	㉣	개천대제	2019.10.20.~ 2019.10.20.	국제학술대회, 삼신맞이놀이, 마고복본제, 개천대제 등	9,000	0	9,000	문화체육과	055-880 -2363
19	㉢	북콘서트	2019.11.29.~ 2019.12.31.	시인들과 함께하는 시노래 콘서트	4,250	0	4,250	문화체육과	055-880 -2363
20	㉢	달빛낭송회	2019.04.06.~ 2019.04.06.	평사리 달빛 낭송회	5,100	0	5,100	문화체육과	055-880 -2363
21	㉣	전국 한시백일장	2019.04.15.~ 2019.04.15.	한시 백일장 경연	20,000	0	20,000	문화체육과	055-880 -2363
22	㉣	향교기로연	2019.11.01.~ 2019.11.30.	70세 이상의 문신들을 모 시고, 풍악 및 투호놀이 시행	5,000	0	5,000	문화체육과	055-880 -2363
23	㉢	향우초청골프 대회	2019.05.29.~ 2019.05.29.	제5회 하동군수배 및 제15 회 전국향우초청 골프대회 개최 - 기간 : 2019. 5. 29 - 장소 : 순천승주CC - 참가인원 : 300명	15,000	0	15,000	문화체육과	055-880 -2064
24	㉢	남해안 남중권 9개시군 체육대회	2019.11.07.~ 2019.11.07.	남해안 남중권 9개시군 체육대회 개최 -일 시: 2019.11.07. 10:30 ~ 16:30 -장 소: 남해공설운동장 외 3개소 -주최/주관 :남해안남중권 발전협의회 /남해군,남해군체육회 -참가인원 : 9개 시군선수 1,000여명	8,500	0	8,500	문화체육과	055-880 -2064
25	㉢	하동군수배 유소년축구 대회	2019.06.06.~ 2019.06.09.	제4회 하동군수배 전국유소년 축구대회 기간 : 2019.6.6.~6.9. 장소 : 공설운동장 및 보조구장 참여 : 31팀 1,014명	40,000	0	40,000	문화체육과	055-880 -2064
26	㉢	하동군수배 유도대회	2019.06.08.~ 2019.06.09.	하동군수배 유도대회 일시 : 2019.6.8.~6.9. ※ 개최식 : 6. 9.(일) 11:00 장소 : 하동체육관 규모 : 300명	17,000	0	17,000	문화체육과	055-880 -2064

연도	사업구분	행사추제명	개최기간	주요내용	원가정보			소관부서	전화번호
					총원가 ㉠	사업수익 ㉡	순원가 ㉢=㉠-㉡		
27	③	경남씨름왕 선발대회	2019.07.21.~ 2019.07.21.	2018 경남씨름왕선발대회 기간 : 2019. 07. 21. 장소 : 고성군 종합운동장 내 특설씨름장 참가인원 : 330여명	5,160	0	5,160	문화체육과	055-880-2064
28	③	생활체육대회 육성	2019.10.25.~ 2019.10.27.	제30회 경상남도 생활체육 대축전(어르신 부) ○ 일 시 : 2019.10.25.~10.27. ○ 장 소 : 진주시 일원 ○ 출전인원 : 410명	8,000	0	8,000	문화체육과	055-880-2064
29	③	영호남 생활체육 대회	2019.06.29.~ 2019.06.29.	영호남 생활체육 한마음 축제 ○ 일 시 : 2019. 6. 29. ○ 장 소 : 하동체육관 및 보조경기장 ○ 주최/주관 : 하동군/하 동군체육회 ○ 참여인원 : 238명	5,950	0	5,950	문화체육과	055-880-2064
30	③	화개장터, 최참판댁 주말 문화공연	2019.01.01.~ 2019.12.31.	하울림(풍물), 큰들(마당 극) 등 하동 관내 예술단 체 보조금 지급 및 문화행 사 진행	250,700	0	250,700	문화체육과	055-880-2363
31	③	방방곡곡 문화공감사업	2019.01.01.~ 2019.12.31.	국내 예술단체 문화공연 등 개최	1,111,760	0	1,111,760	문화체육과	055-880-2365
32	③	하동군 고교배구대회	2019.06.22.~ 2019.06.22.	하동군 고교 배구대회 ○ 일 시 : 2019. 6. 22. ○ 장 소 : 진교고등학교 체육관 ○ 주최/주관 : 하동군/하 동군배구협회 ○ 참여인원: 120명 4개교	3,000	0	3,000	문화체육과	055-880-2064
33	③	알프스 하동군수배 전국여고 배구팀 프리시즌 리그	2019.02.14.~ 2019.02.20.	알프스하동군수배 전국 여 고배구팀 프리시즌 리그 ○ 일 시 : 2019.2.14.~ 2.20. ○ 장 소 : 공설운동장 실내체육관 ○ 주최/주관 : 하동군 배구협회 ○ 참가인원 : 12팀 200명	15,000	0	15,000	문화체육과	055-880-2064
34	②	하동농차 참승어축제	2019.11.22.~ 2019.11.24.	무대 설치비(음향, 조명, 트러스, 발전기 등), 이벤 트 공연(가수, 국악, 무용 단 등), 광고료, 라디오 제작료 등	36,000	0	36,000	해양수산과	055-880-2453

▶ 행사·축제 유형구분 : ① 사회적 약자배려 ② 지역특산물·전통시장 활성화 ③ 주민화합과 건강한 지역사회 ④ 전통문화 계승·보존·홍보 ⑤ 국제 우호 친선 협력 ⑥ 기타

■ 2019회계연도 행사·축제별 원가회계정보 (p.134 별지참고)

■ 행사·축제 원가회계정보 연도별 비교표 (p.170 별지참고)

9-8. 청사신축 원가회계 정보

■ 청사 신축비용 원가정보란 지방자치단체가 사무 등의 처리를 위해 사용하는 청사 신축에 투입되는 비용에 대하여 기본계획 수립부터 준공 때까지의 단계별로 공개하여, 지역주민의 자율적 통제를 통하여 과대·호화청사를 방지하고 지방재정 건전성을 확보하기 위한 정보입니다.

작년 하동군 진한 청사신축현황은 없습니다.

9-9. 수의계약 현황

☐ 우리 하동군의 1,000만원 이상 수의계약 현황은 다음과 같습니다.

(단위 : 건, 백만원)

1,000만원 이상 총계약 실적(A)		1,000만원 이상 수의계약 실적(B)		비율(B/A)		비고
건수	금액	건수	금액	건수	금액	
2,770	138,966	2,015	48,381	72.74	34.81	

▶ 대상회계 : 일반회계, 기타특별회계

※ 작성대상 : 1,000만원 이상 (수의)계약 건(G2B포함)

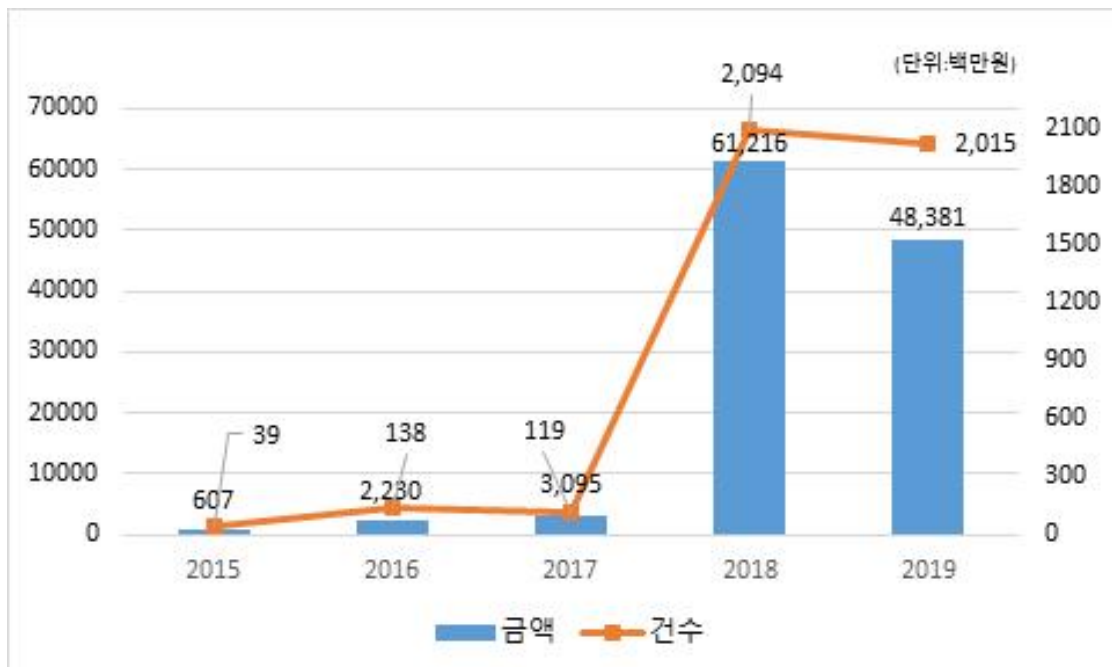
❖ 연도별 수의계약 현황

(단위 : 백만원)

구분		연도별				
		2015	2016	2017	2018	2019
수의계약 실적	건수	39	138	119	2,094	2,015
	금액	607	2,230	3,095	61,216	48,381

※ 2018년 이전 실적은 G2B 불포함이며, 2018년부터 G2B를 포함한 실적입니다.

연도별 수의계약 현황



9-10. 자치단체 공공시설물 운영 현황

- 자치단체 공공시설물 운영 현황이란 각 자치단체가 관리·운영하는 시설물의 규모, 시설물 운영에 필요한 관리인력과 비용, 시설물 이용자수, 순수익 등을 통해 해당 공공시설물이 얼마나 내실 있게 운영되고 있는지를 나타내는 지표입니다.
우리군의 건립비용 100억원 이상인 공공시설물은 현재 없습니다.

9-11. 예산낭비신고 접수·처리 현황

- 자치단체 예산낭비신고센터에 국민신문고, 자치단체 홈페이지, 서면 등을 통해 신고된 예산낭비신고에 대한 접수·처리 현황입니다.

❖ 접수·처리기간('19.1.1. ~ 12.31.)

(단위 : 건, 천원)

총 접수 건수				접수내역				조치결과 (타당한 신고)			예산절감 (낭비)액
계	국민 신문고	홈페이지	서면 등	계	타당한 신고	타당성 없는 신고	무관한 신고	계	조치 완료	진행 중	
5	5			5			5				

▶ 예산낭비신고센터 운영관련 신고 포상금(예산성과금) 지급현황 : 건수, 인원, 금액

9-12. 조정교부금 교부 실적

- 조정교부금이란 시·도가 관할 시·군·구간의 재정력 격차를 조정하기 위해 시·도세 일부를 재원으로 일정한 산정방식을 적용하여 교부하는 금액을 말합니다.
우리 하동군은 실적이 없습니다.

9-13. 지방재정 신속집행 실적

- 신속집행이란 내수경기 진작 및 지역경제 활성화를 기하고 공공자금의 선순환을 도모하며 예산의 이월 및 불용을 최소화하기 위하여 지방자치단체별 연간 예산을 상반기에 앞당겨 집행하는 것을 말합니다. 2019년도 6월말까지의 지방자치단체 신속집행 목표율은 신속집행 대상액 대비 58.5%이며, 광역자치단체는 63.5%(단, 세종·제주는 기초 목표율 적용), 기초자치단체는 55.5%, 지방공기업은 56.5%입니다.

(단위 : 억원, %)

신속집행 대상액(A)	신속집행 목표액(B)	집행액(C)	대상액 대비 집행률 (D=C/A*100)	목표액 대비 집행률 (E=C/B*100)
2,591	1,438	1,624	62.70	112.97

※ 신속집행 대상은 일반회계, 특별회계, 기금, 지방공기업이 포함

9-14. 감사결과

- 우리 하동군이 감사원, 행정안전부 등 중앙부처, 상급 자치단체(시·도) 등으로 부터 받은 재정분야 감사는 없습니다.

10 주요 투자사업 추진현황

10-1. 투자심사 대상사업

☐ 우리 하동군에서 '19년에 추진한 투자심사 대상사업 현황은 다음과 같습니다.

(단위 : 백만원, %)

사업명	총사업비	집행액		향후 소요액		사업완료 예정연도	투자 심사연도	현재까지 진척률 (%)
		기투자	2019년 집행사업비	2020년	2021년 이후			
하동상상도서관 건립	10,000	140	140	3,500	6,500	2021	2020	5%
어촌뉴딜300사업 (술상항)	9,450	-	3,307	4,253	1,890	2021	2019	30%
어촌뉴딜300사업 (중평항)	8,029	-	2,810	3,613	1,606	2021	2019	30%

▶ 대상사업 : 투자심사(중앙의뢰, 시도의회, 자체 포함)를 통과(적정, 조건부)하여
2019년에 추진한 사업

※ 총사업비는 투자심사 이후 변경이 있는 경우 '19년말 기준으로 작성

10-1-1. 개별 투자심사 사업의 추진현황(별첨 가능)

■ 개별 투자심사 사업 추진현황

사업명	하동상상도서관 건립	담당자	문화체육과 송동일 (☎055-880-2363)
-----	------------	-----	------------------------------

사업목적 및 필요성

○ 종합정보센터 및 문화생활의 거점으로서의 역할을 하는 상상도서관을 건립하여 문학수도, 문화교육도시로의 발돋움 할 수 있는 기반 마련

사업개요

- 기 간 : 2020. 1. ~ 2021. 12.
- 위 치 : 하동군 하동읍 광평리 317 일원
- 규 모 : 공공도서관 건립 A=2,735.19㎡
 - 1층 : 로비, 기전실 A=1,059.20㎡
 - 2층 : 열람실 A=668.82㎡
 - 3층 : 열람실 A=724.20㎡
 - 4층 : 사무실 A=282.97㎡

소요재원 및 사업비 집행현황

○ 총사업비 : 10,000백만원

(단위 : 백만원)

구분	계	집행액		향후 소요액	
		기투자	2019년	2020년	2021년 이후
계	10,000	0	0	5,220	4,780
국비	3,220	0	0	1,610	1,610
시군구비	3,220	0	0	1,610	1,610
특별교부세	1,000	0	0	1,000	
기타	2,560	0	0	1,000	1,560

추진상황(추진단계 및 진도 : 15%)

- 2019. 9. 생활SOC복합화 사업 공모 선정
- 2020. 5. 상상도서관 실시설계 용역 시행
- 2020. 6. 사전절차 용역 발주(소규모재해, 소규모환경, 도시계획시설)

향후계획

- 2020. 10. 상상도서관 착공
- 2021. 12. 상상도서관 완공

사업명	어촌뉴딜300사업(술상항)	담당자	해양수산과 신희광(03380-2444)
-----	----------------	-----	-----------------------

사업목적 및 필요성

- 낙후된 어촌·어항을 연계·통합하여 어촌·어항의 접근성 및 정주여건 개선

사업개요

- 기 간 : 2019 ~ 2021년(3년간)
- 위 치 : 진교면 술상리 술상항 일원
- 규 모 : 어촌·어항개발 1개소(외곽시설 보강 외 11)

소요재원 및 사업비 집행현황

- 총사업비 : 9,450백만원

(단위 : 백만원)

구 분	계	집행액		향후 소요액	
		기투자	2019년	2020년	2021년 이후
계	9,450	-	3,307	4,253	1,890
국 비	6,615	-	2,315	2,977	1,323
시 도 비	851	-	298	383	170
시군구비	1,984	-	694	893	397
지 방 채	-	-	-	-	-
민간자본	-	-	-	-	-
기 타	-	-	-	-	-

추진상황(추진단계 및 진도 : 30%)

- '19. 5. 9 : 기본 및 실시설계 용역 계약
- '19. 11. 13 : 기본계획 승인
- '20. 6. 1 : 생활SOC사업 착공
- '20. 8. 14 : 실시설계완료 및 시행계획 고시

향후계획

- '20. 8월 ~ 21. 12월 : 사업시행 및 준공

사업변경 내역

- 해당없음

사업명	어촌뉴딜300사업(중평항)	담당자	해양수산과 신희광(03380-2444)
-----	----------------	-----	-----------------------

사업목적 및 필요성

- 낙후된 어촌·어항을 연계·통합하여 어촌·어항의 접근성 및 정주여건 개선

사업개요

- 기 간 : 2019 ~ 2021년(3년간)
- 위 치 : 금남면 중평리 중평항 일원
- 규 모 : 어촌·어항개발 1개소(어항경관개선 외 8)

소요재원 및 사업비 집행현황

- 총사업비 : 8,029백만원

(단위 : 백만원)

구 분	계	집행액		향후 소요액	
		기투자	2019년	2020년	2021년 이후
계	8,029	-	3,307	4,253	1,890
국 비	5,620	-	2,315	29,77	1,323
시 도 비	723	-	298	383	170
시군구비	1,686	-	694	893	397
지 방 채	-	-	-	-	-
민간자본	-	-	-	-	-
기 타	-	-	-	-	-

추진상황(추진단계 및 진도 : 30%)

- '19. 5. 9 : 기본 및 실시설계 용역 계약
- '19. 11. 13 : 기본계획 승인
- '20. 6. 1 : 생활SOC사업 착공
- '20. 8. 14 : 실시설계완료 및 시행계획 고시

향후계획

- '20. 8월 ~ 21. 12월 : 사업시행 및 준공

사업변경 내역

- 해당없음

10-2. 지방채 발행사업

☐ 우리 하동군에서 '19년에 추진한 지방채 발행사업 현황은 다음과 같습니다.

(단위 : 백만원, %)

사업명	총 사업비	재원구성					지방채 승인액	진척률 (%)
		지방채	국비	시도비	시군구비	기타		
하동스포츠 파크 조성사업	20,500	1,200	7,800	-	12,700	-	1,200	52.3
하동신역 연결 도로 건설사업	10,500	1,000	800	3,700	5,000		1,000	100
읍내지구 우수저류 사업	17,459	800	8,704.5	1,740.9	6,213.6	-	800	90
농어촌 생활용수 개발사업	62,127	1,800	43,489		16,838		1,800	60
노후 상수관망 정비사업	32,979	2,000	16,490	1,868	12,621		2,000	40
하동군 생활폐기물처리장 조성사업	64,377	3,200	18,745	6,272	32,425	3,735	3,200	35

▶ 대상사업 : 지방채 발행사업 중 2019년에 추진한 사업

※ 시도비 및 시군구비는 지방채 제외

※ 총사업비 = 지방채+국비+시도비+시군구비+기타

10-2-1. 개별 지방채 발행사업 추진현황(별첨 가능)

▣ 개별 지방채 발행사업 추진현황

사업명	하동 스포츠파크 조성사업	담당자	문화체육과 조상현(3880-2062)
-----	---------------	-----	----------------------

□ 사업목적 및 필요성

- 하동숲 조성사업과 섬진강변 둔치에 체육시설물로 인한 경관을 저해하고 있어, 기존 체육시설의 이전이 불가피한 상황으로 기존 공설 운동장 주변에 체육시설을 이전 및 통합하고, 기존 공설운동장과 연계한 스포츠파크를 조성하고자 함.

□ 사업개요

- 기 간 : '18.02.~'21.01.(3년)
- 위 치 : 하동군 적량면 고절리 산 174번지 일원
- 규 모 : 스포츠파크 조성 1식(78,836㎡)
 - 기존시설 이전 : 테니스장 7면, 씨름장 1동, 탁구장 1동
그라운드골프장 1면, 게이트볼장 1면, 농구장 1면, 족구장 2면
 - 신규시설 : 축구장 2면, 풋살장
 - 부대시설 : 주차장(434면), 휴게공간(5개소) 등

□ 소요재원 및 사업비 집행현황

- 총사업비 : 19,500백만원

(단위 : 백만원)

구 분	계	집행액		향후 소요액	
		기투자	2019년	2020년	2021년 이후
계	19,500	6,700			
지방채	1,200	1,200	1,100	2,629	1,571
국비	7,800	2,500			
시도비					
시군구비	10,500	3,000	1,800	3,947	2,782
기타					

※ 집행액 : 지방채발행액 포함, 향후 소요액 : 지방채발행예정액 포함

□ 추진상황(추진단계 및 진도 : 52.3%)

- '18. 02. : 실시계획인가 완료 및 착공
- '18. 02. : 1차분 착공
- '18. 06. : 2차분 착공
- '19. 01. : 3차분 착공 및 1차분 준공
- '19. 02. : 2차분 준공
- '20. 01. : 4차분 착공
- '20. 05. : 3차분 준공

□ 향후계획

- '20. 05. ~ '20. 11. : 단계별 사업 추진 및 준공

사업명	하동신역 연결도로 건설사업	담당자	건설교통과 배재인(8880-2523)
-----	----------------	-----	----------------------

사업목적 및 필요성

- 시가지와 동 떨어진 위치에 신역사가 건립되어 하동신역 연결도로 건설로 접근성 개선 및 도시기반 시설구축

사업개요

- 기 간 : 2017 ~ 2019
- 위 치 : 하동읍 비파리 지내(도시계획도로 중로1-6호)
- 규 모 : 도로개설 L=809m, B=12.0m

소요재원 및 사업비 집행현황

- 총사업비 : 10,500백만원

(단위 : 백만원)

구 분	계	집행액		향후 소요액	
		기투자	2018년	2019년	2020년 이후
계	10,500	4,700	3,500	2,300	-
지방채	1,000	-	1,000	-	-
국비	800	-	800	-	-
시도비	3,700	2,000	1,700	-	-
시군구비	5,000	2,700	-	2,300	-
기타					

※ 집행액 : 지방채발행액 포함, 향후 소요액 : 지방채발행예정액 포함

추진상황(추진단계 및 진도 : 100%)

- 2016. 08. : 실시설계용역
- 2017. 04. : 하동 신역 연결도로 건설공사(총괄, 1차분) 착공
- 2017. 07. : 하동군 계획시설 실시계획인가
- 2017. 08. : PBD 197,442m 매설 완료
- 2019. 05. : 심층혼합처리 294공 시공 및 교량2개소 완료
- 2019. 07. : 하동 신역 연결도로 건설공사 준공

향후계획

- 해당없음

사업변경 내역

- 해당없음

사업명	읍내지구 우수저류 사업	담당자	안전총괄과 최흥내(☎880-2253)
-----	--------------	-----	----------------------

사업목적 및 필요성

- 재해저감형 다목적 저류시설을 설치하여 지역주민들의 침수피해를 예방

사업개요

- 기 간 : 2017. 6. 23. ~ 2020. 06. 06.
- 위 치 : 하동읍 읍내리 일원
- 규 모 : 우수저류시설 V=9,740m³

소요자원 및 사업비 집행현황

- 총사업비 : 17,409백만원

(단위 : 백만원)

구 분	계	집행액			향후 소요액
		기투자	2018년	2019년	2020년 이후
계	17,409	9,502.8	3,656.5	4,249.7	-
지방채	800	-	-	800	-
국비	8,704.5	4,752	3,656.5	296	-
시도비	1,739.7	949.2	-	790.5	-
시군구비	6,164.8	3,801.6	-	2,363.2	-
기타					

※ 집행액 : 지방채발행액 포함, 향후 소요액 : 지방채발행예정액 포함

추진상황(추진단계 및 진도 : 90%)

- 2016. 5. : 실시설계용역 완료
- 2017. 3. : 지방건설기술심의 완료
- 2017. 6. : 공사 계약 및 착공
- 2019. 8. : 우수저류조 상부면 사고석 설치
- 2019. 12 : 고지배수로 조성

향후계획

- 2020. 6. : 공사 준공

사업변경 내역

- 해당없음

사업명	농어촌 생활용수 개발사업	담당자	수도사업과 김은실(☎880-2593)
-----	---------------	-----	----------------------

사업목적 및 필요성

- 원수부족 및 수질악화 등으로 불편을 겪고 있는 지역에 지방 상수도를 확장하여 군민이 안심하고 마실 수 있는 수돗물 공급

사업개요

- 기 간 : 2012년 ~ 2023년
- 위 치 : 화개·악양면, 적량·횡천면, 고전면, 북천면 지내
- 규 모 : 취·정수장 1개소, 배수지 3개소, 송·배수관로 L=174km, 가압장 12개소

소요재원 및 사업비 집행현황

- 총사업비 : 62,127백만원 (단위 : 백만원)

구 분	계	집행액		향후 소요액	
		기투자	2019년	2020년	2021년 이후
계	62,127	17,084	3,572	4,691	36,780
지방채	2,455	1,800			655
국비	43,489	11,537	2,500	3,283	26,169
시도비					
시군구비	16,183	3,747	1,072	1,408	9,956
기타					

추진상황(추진단계 및 진도 : 60%)

- '17. 1. : 횡천지구 농어촌 생활용수 공급사업 착공
- '18. 7. : 고전지구 농어촌 생활용수 공급사업 착공
- '19. 10. : 화개·악양지구 지방상수도 공급사업 착공

향후계획

- 2021. 11. : 횡천지구, 고전지구 준공
- 2024. 4. : 적량지구, 화개·악양지구 준공

사업변경 내역

- 해당없음

사업명	노후 상수관망 정비사업	담당자	수도사업과 김은실(☎880-2593)
-----	--------------	-----	----------------------

사업목적 및 필요성

- 하동군 노후상수관망 정비사업 선정에 따른 관망블록구축 및 노후 상수관망 정비를 통한 유수율 확보

사업개요

- 기 간 : 2017년 ~ 2021년
- 위 치 : 하동읍, 금남면, 금성면, 진교면, 옥종면 지내
- 규 모 : 블록시스템 구축 1식, 관망정비 L=58km, 유지관리시스템 구축 1식, 누수탐사 및 정비 L=872km

소요재원 및 사업비 집행현황

- 총사업비 : 32,979백만원

(단위 : 백만원)

구 분	계	집행액		향후 소요액	
		기투자	2019년	2020년	2021년 이후
계	32,979	8,786	8,756	9,879	5,558
지방채	4,771	2,000			2,771
국비	16,490	4,378	4,378	4,947	2,787
시도비	219	219			
시군구비	11,499	2,189	4,378	4,932	
기타					

※ 집행액 : 지방채발행액 포함, 향후 소요액 : 지방채발행예정액 포함

추진상황(추진단계 및 진도 : 40%)

- '17. 11. : 실시설계용역 착수
- '18. 12. : 유지관리시스템 계약
- '19. 6. : 블록시스템 구축공사 준공
- '19. 12. : 노후 상수관망 정비사업 착공

향후계획

- 2021. 12. : 지방상수도 현대화사업 준공

사업변경 내역

- 해당없음

사업명	제2생활폐기물처리장 조성사업	담당자	환경보호과 김상우(0880-2583)
-----	-----------------	-----	----------------------

사업목적 및 필요성

- 신규폐기물처리시설을 확보하여 생활폐기물의 위생적처리 도모와 친환경에너지 생산으로 주민소득기여

사업개요

- 기 간 : 2016 ~ 2023
- 위 치 : 하동군 금성면 가덕리 298-1일원
- 규 모 : 매립시설 14,700㎡, 소각시설 60톤/일, 자원회수시설 10톤/일

소요자원 및 사업비 집행현황

- 총사업비 : 64,377백만원

(단위 : 백만원)

구 분	계	집행액		향후 소요액	
		기투자	2018년	2019년	2020년 이후
계	64,377	14,891	4,154	4,494	40,838
지방채	2,131	-	2,131	-	-
국비	18,745	4,467	1,846	1,348	11,084
시도비	6,272	356	177	267	5,472
시군구비	33,494	10,068	-	2,879	20,547
기타	3,735	-	-	-	3,735

※ 집행액 : 지방채발행액 포함, 향후 소요액 : 지방채발행예정액 포함

추진상황(추진단계 및 진도 : 35 %)

- 매립, 자원회수시설
 - 2020. 2 : 발주
 - 2020. 4. 29 : 착공
- 소각시설
 - 2020. 1 ~ 11 : 설계용역

향후계획

- 2022. 8 : 매립·자원회수시설 완공
- 2021. 1 ~ 2023. 8 : 소각시설 공사완료

사업변경 내역

- (당초)소각시설 30톤/일 ⇒ (변경) 소각시설 60톤/일

10-3. 민간투자사업

- 우리 하동군에서 '19년에 추진한 민간투자사업은 없습니다.