

2023년 하동군 결산기준 재정공시

1 공통공시 총괄

다음은 공시하는 내용을 요약한 표입니다.

항목		'23년도	전년('22년) 유형 평균
1 결산 규모	1-1 결산 규모 * 통합회계	7,164억	7,792억 6,926억
	- (회계별) 일반회계 6,145억, 기타특별회계 1,013억, 기금 5억		
	- 전년대비 약 628억 감소했으며 동일 유형 지자체 평균보다 높은 수준입니다.		
	1-2 세입결산(자원별) * 일반회계	10,481억	11,026억 7,832억
	- (자원별 세입 결산) 지방교부세 등 2,862억, 보조금 2,211억 등		
1 결산 규모	1-3 세출결산(분야별) * 일반회계	7,164억	7,792억 5,866억
	- (분야별 세출 예산) 농림해양수산 1,520억, 사회복지 1,122억, 기타 1,450억 등		
	1-4 기금운영현황 * 통합회계	197억	131억 579억
	- 기금현재액 197억원, 운영기금 6개		
	1-5 지역통합재정통계 * 통합회계	항목별 공시내용 참조	
- 자치단체 세입 9,615억원, 세출 6,298억원 / 지방공공기관 세입 71억원, 세출 66억원			
2 재정여건	2-1 재정자립도 * 일반회계	9.94%	8.42 8.94
	2-2 재정자주도 * 일반회계	58.55%	63.54 55.72
	2-3 통합재정수지 * 통합회계	744억	1,263 5,987
3 부채현황	3-1 통합부채현황 * 통합회계, 결산순계	항목별 공시내용 참조	
	3-2 지방자치단체 부채현황 * 통합회계	항목별 공시내용 참조	
- 자산 25,237억원, 부채 649억원, 자산대비 부채비율 2.57%			

- 자산은 전년대비 14억원 증가, 부채규모는 전년대비 647억원 감소하였습니다.

3-3	지방공기업부채현황 * 통합회계	항목별 공시내용 참조
-----	----------------------------	-------------

3-4	출자·출연기관 부채현황 * 통합회계	항목별 공시내용 참조
-----	-------------------------------	-------------

- 자산 305억원, 부채 2억원, 자산대비 부채비율 0.70%

3-5	우발부채현황 * 통합회계	항목별 공시내용 참조
-----	-------------------------	-------------

3-6	지자체 채무현황 * 통합회계	325억	1,075억 44억
-----	---------------------------	------	---------------

- 특별회계 채무 325억원으로 전년대비 750억원 감소하였습니다.

3-7	지방채 발행 한도액 및 발행액 * 통합회계	항목별 공시내용 참조
-----	-----------------------------------	-------------

3-8	일시차입금 현황 * 통합회계	-	-
-----	---------------------------	---	---

3-9	민자사업 재정부담 현황 * 통합회계	-	- 11억
-----	-------------------------------	---	----------

3-10	지방재정건전성관리계획·이행현황	항목별 공시내용 참조
------	-------------------------	-------------

3-11	보증채무현황 * 통합회계	-	- -
------	-------------------------	---	--------

3-12	채권현황 * 통합회계	48억	32억 71억
------	-----------------------	-----	------------

- 일반회계 채권현재액 16억원, 특별회계 채권현재액 32억원

- '23년 총 채권 현재액은 48억원으로 작년 대비 16억 증가하였으며 유형평균 대비 상양호한 수준입니다.

4-1	기본경비 집행현황 * 일반회계	15억	14억 26억
-----	----------------------------	-----	------------

- 일반운영비 11억원, 업무추진비 3억원, 직무수행경비 1억원

- 기본경비 총액은 15억원으로 0.24%수준입니다.

4-2	자치단체 청사 기준면적	항목별 공시내용 참조
-----	---------------------	-------------

- 본청청사 보유면적 6,810㎡, 의회청사 보유면적 1,347㎡, 단체장 집무실 95㎡

- 본청청사 기준면적 대비 보유면적은 81.22%, 의회청사 기준면적 대비 보유면적은 89.44㎡, 단체장 집무실 기준면적 대비 보유면적은 0.96%입니다.

4-3	공무원 기준인건비 집행현황 * 일반회계	652억	611억 642억
-----	---------------------------------	------	--------------

- 인건비 506억원, 직무수행경비 17억원, 포상금 24억원, 연금부담금 등 105억원



4-4	업무추진비 집행현황 * 일반회계	358백만원	359백만원 376백만원
-----	-----------------------------	---------------	------------------

- 기관운영업무추진비 176백만원, 시책추진업무추진비 182백만원
- 세출결산액 대비 업무추진비 비율은 0.06%로 작년대비 0.01%증가하였습니다.

4-5	국외여비 집행현황 * 일반회계	항목별 공시내용 참조	
-----	----------------------------	-------------	--

- '23년 총 3.9억원을 국외여비로 집행하였습니다.

4-6	지방의회경비 집행현황 * 일반회계	592백만원	570백만원 493백만원
-----	------------------------------	---------------	------------------

- 의회경비 592백만원, 의원정수 11명, 지방의원 1인당 의회경비 53,774천원
- 세출예산 대비 의회경비 비율은 0.1%로 작년대비 0.02%증가하였으며 유형평균 대비 높은 수준입니다.

4-7	지방의회 국외여비 집행현황 * 일반회계	20백만원	-
-----	---------------------------------	--------------	---

- 국외여비 집행액 20백만원, 의원 1인당 국외여비 집행액 1,840천원

4-8	맞춤형 복지제도 시행경비 현황 * 일반회계	950백만원	763백만원 1,288백만원
-----	-----------------------------------	---------------	--------------------

- 맞춤형 복지제도 시행경비 지급총액 950백만원, 1인당 맞춤형복지제도 시행경비 1백만원

4-9	사회보장적수혜금 집행 현황 * 일반회계	29억	신규지표
-----	---------------------------------	------------	------

- 사회보장적 수혜금 29억원, 세출결산액 대비 비율 0.48%
- 동일유형 지자체 평균 4,638백만원에 비해 다소 낮은 수준입니다.

4-10	예비비 집행현황 * 일반회계	84억	- 21억
------	---------------------------	------------	----------

- 우리군이 '23년 집행한 일반예비비는 없으며, 재해·재난목적으로 집행한 예비비는 5억입니다.

4-11	연말지출 비율 * 일반회계	414억	378억 426억
------	--------------------------	-------------	--------------

- 연말지출(11월~12월)원인행위액 414억원
- '22년 연말지출 원인행위액 대비 29.99%수준입니다.

4-12	금고협력사업비 운영현황 * 통합회계	항목별 공시내용 참조	
------	-------------------------------	-------------	--

- 협력사업비 세입처리액 135백만원, 집행액 131백만원

5

지방세 / 세외수

5-1	지방세 징수실적 * 일반회계	330억	318억 315억
-----	---------------------------	-------------	--------------

- 지방세 징수액 330억원, 최근 3년 평균 증가율 4.89%
- 지방세 징수액은 전년대비 12억 증가했으며, 그중 가장 높은 비중을 차지하는 세목은 지방소비세(38.39%)입니다.

5-2	지방세 지출현황 * 일반회계	4,239백만원	4,417백만원 4,435백만원
-----	---------------------------	-----------------	----------------------

- 비과세·감면액 4,239백만원

- 작년 대비 비과세·감면액은 0.84% 감소했으며 그중 가장 비중이 큰 분야는 일반공공행정분야(51.74%)입니다.

입	5-3	지방세 및 세외수입 체납현황 * 일반회계	4,972백만원	2,030백만원
				4,490백만원

- 지방세 체납현황 2,072백만원, 세외수입 체납현황 2,900백만원
- '23년도 체납액은 유형평균대비 다소 높은 수준입니다.

6	6-1	사회복지비 * 일반회계	1,121억	1,112억
				1,101억

- 사회복지비 지출액 112,164백만원
- 세출결산액 대비 사회복지분야 비율은 18.25%로 유형평균대비 다소 높은 수준입니다.

6	6-2	지방보조금 교부현황 * 일반회계, 기타특별회계	51,351백만원	49,773백만원
				48,615백만원

- 세출결산액대비 지방보조금 비율은 7.17%이며, 전년대비 0.66%증가하였습니다.

6	6-3	지방보조사업 운용평가 결과 * 일반회계, 기타특별회계	항목별 공시내용 참조	
			<p>- (성과평가 현황) 매우우수 41개, 우수 82개, 보통 222개, 미흡 40개, 매우미흡 20개 - (유지필요성평가현황) 매우우수 28개, 우수 55개, 보통 146개, 미흡 24개, 매우미흡 15개</p>	

6	6-4	지방보조금으로 취득한 중요재산의 변동현황	항목별 공시내용 참조	
---	-----	-----------------------------------	-------------	--

6-5	지방보조금 교부결정 취소 등 주요 처분내용	항목별 공시내용 참조	
-----	--------------------------------	-------------	--

6	6-6	행사축제경비 * 일반회계	7,499백만원	5,444백만원
				6,058백만원

- '23년 행사·축제성 경비는 7,499백만원으로 전년대비 0.43%증가하였으며, 유형평균 대비 다소 높은 수준입니다.

7	7-1	공유재산 및 물품	항목별 공시내용 참조	
			- '22년 공유재산 현재액 1,189,060백만원으로 작년 대비 244,193백만원 증가하였습니다.	

7	7-2	출자·출연 집행현황 * 통합회계	3,298백만원	4,902백만원
				4,764백만원

- 출연금 3,298백만원(전년대비 0.17%감소)
- '23년 세출결산 대비 출연금 비율은 0.46%입니다.

7-3	출자·출연기관 현황	항목별 공시내용 참조	
-----	-------------------	-------------	--

- 출연기관 2개, 출연금 21,074백만원

7-4	지방공기업 현황	항목별 공시내용 참조	
-----	-----------------	-------------	--

⑧ 재정성과 / 평가

8-1	성과보고서	항목별 공시내용 참조	
- 성과지표 295개, 성과달성 239개, 미달성 56개			
8-2	재무제표	자산총계	2,523,694백만원 2522,306백만원 2,741,485백만원
		부채총계	64,896백만원 129,579백만원 27,805백만원
		수익총계	540,454백만원 539,414백만원 588,041백만원
		비용총계	608,482백만원 714,782백만원 508,451백만원
8-3	기금성과분석결과	항목별 공시내용 참조	
8-4	재정분석 결과	항목별 공시내용 참조	
8-5	재정건전화계획 및 이행현황	항목별 공시내용 참조	
8-6	성인지 결산 현황	항목별 공시내용 참조	
8-7	행사·축제 원가회계 정보	항목별 공시내용 참조	
8-8	청사신축 원가회계 정보	항목별 공시내용 참조	
8-9	수의계약 현황	59,856백만원	79,140백만원 68,278백만원
8-10	자치단체 공공시설물 운영현황	항목별 공시내용 참조	
8-11	예산낭비신고센터 접수·처리현황	항목별 공시내용 참조	
8-12	조정교부금 교부실적	항목별 공시내용 참조	
8-13	신속집행 실적	항목별 공시내용 참조	
8-14	감사결과	항목별 공시내용 참조	
⑨ 주요투	9-1	투자심사대상사업	항목별 공시내용 참조
	9-2	지방채발행사업	항목별 공시내용 참조

9-3	민간투자사업	항목별 공시내용 참조
-----	--------	-------------

2 항목별 공시사항

1 결산 규모

1-1 결산 규모

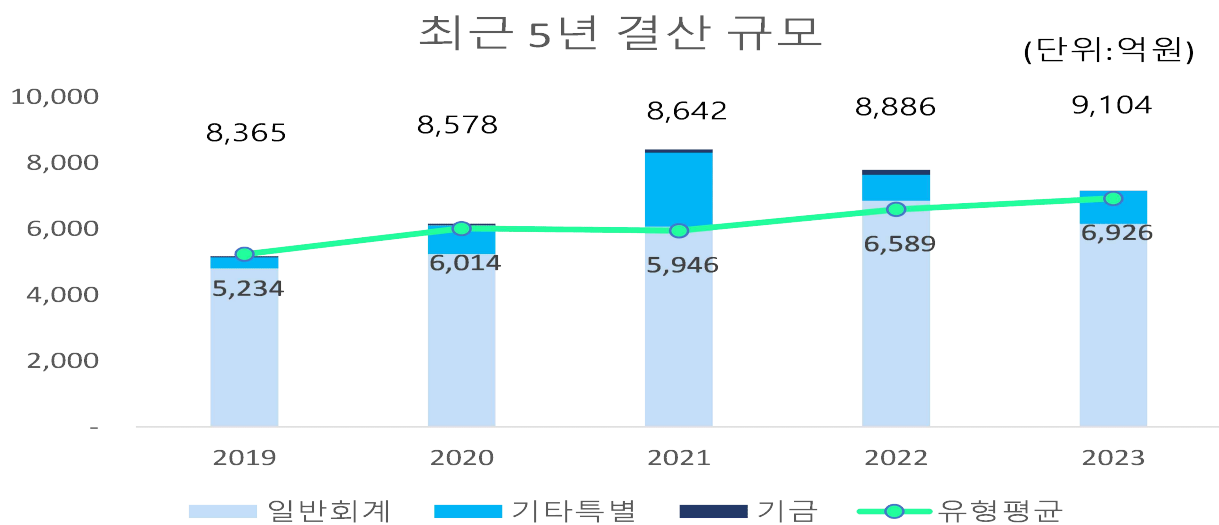
■ 지방재정은 일반회계, 기타특별회계, 기금회계로 분류됩니다. 이를 모두 포함한 우리 하동군의 결산 총계는 7,164억이며 각 구분별 결산규모는 아래표와 같습니다.

❖ 2023년 재정 규모

(단위 : 억원)

재정 규모	일반회계	기타 특별회계	기금
7,164	6,145	1,013	5

* 결산, 총계기준



하동군 기금을 포함한 결산 총계는 최근 5년 지속 상승추세이며, 동일 유형 지자체 평균보다 높은 수준입니다.

1-2 세입결산(기금포함)

1년 동안 우리 하동군에 들어온 모든 수입을 세입이라 합니다. 2023년도 우리 하동군의 세입측면에서 본 결산규모와 내용은 다음과 같습니다.

(단위 : 억원)

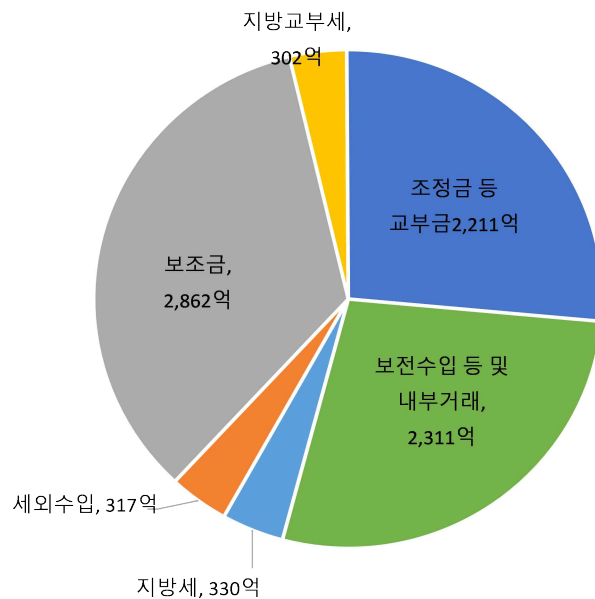
세입 총계	일반회계	기타 특별회계	기금
10,481	8,333	1,945	203

▶ 결산 총계기준

❖ 재원별 세입현황(일반회계 기준)

(단위 : 억원)

재원	2023년	
	금액 (억원)	비중 (%)
합 계	8,333	100
지방세	330	3.97
세외수입	317	3.80
지방교부세	2,862	34.34
조정교부금 등	302	3.62
보조금	2,211	26.54
지방채	0	0
보전수입 등 및 내부거래	2,311	27.73



하동군 일반회계 세입의 약 35.5%를 자체재원인 지방세, 세외수입으로 충당하고 있으며, 64.5%를 교부세 및 보조금 등 의존재원으로 충당하고 있습니다.

♣ 별첨 1 : 최근 5년 재원별 세입현황



1-3 세출결산 규모(분야별)

1년 동안 우리 하동군에서 주민복지, 문화관광 진흥, 지역개발 등을 위해 지출한 세출측면에서 본 결산규모 내역입니다.

(단위 : 억원)

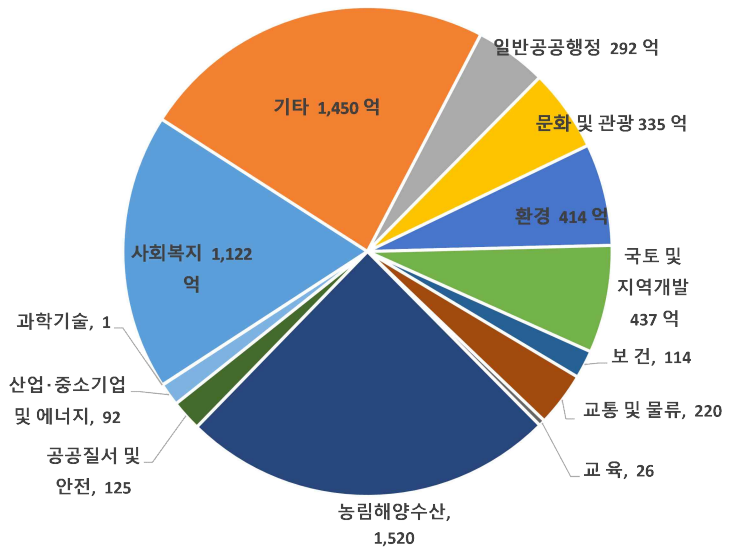
세출 총계	일반회계	기타 특별회계	기금
7,164	6,145	1,013	5

▶ 결산 총계기준

◆ 분야별 세출현황(일반회계 기준)

(단위 : 억원)

세출분야	2023	
	금액(억원)	비중(%)
합 계	6,145	100
일반공공행정	292	4.75
공공질서 및 안전	125	2.03
교육	26	0.42
문화 및 관광	335	5.46
환경	414	6.73
사회복지	1,122	18.25
보건	114	1.86
농림해양수산	1,520	24.73
산업·중소기업 및 에너지	92	1.49
교통 및 물류	220	3.57
국토 및 지역개발	437	7.10
과학기술	1	0.02
예비비	0	0
기타*	1,450	23.59



* 기타 : 인건비, 기본경비 등 행정운영경비

우리군은 일반회계 세출의 약 24.73%를 농림해양수산분야에 지출하고 있으며, 기타, 일반공공행정, 문화 및 관광분야 순으로 지출하고 있습니다.

♣ 별첨 2 : 최근 5년 분야별 세출현황

1 - 4 기금운영현황

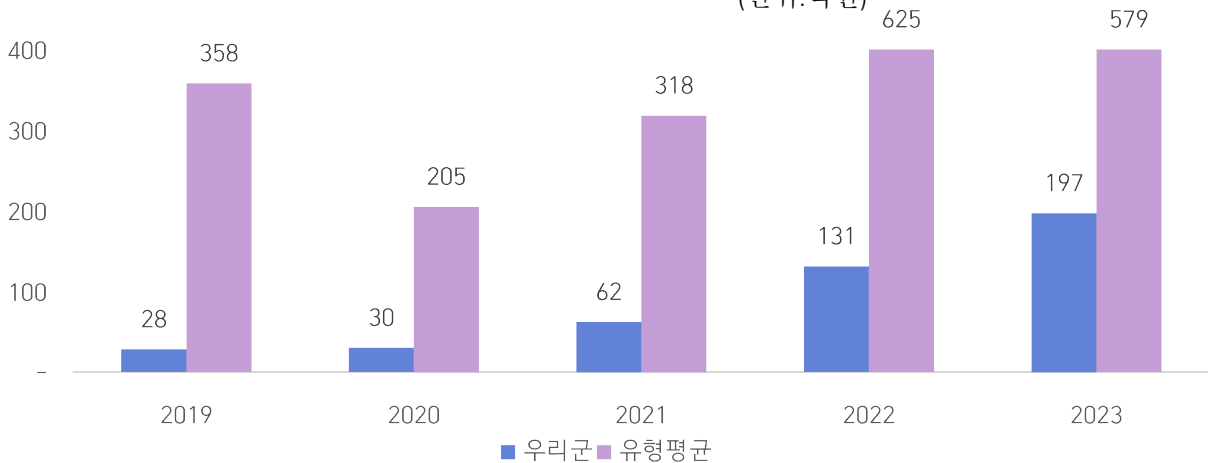
■ 기금이란 예산의 탄력적 사용을 위해 예산과 별도로 조성한 재원으로, 다음은 우리 하동군에서 설립·운영하고 있는 기금별 재원의 변화를 요약한 표입니다.

(단위 : 백만원)

종류별 구분	'22년도 현재액 (A)	증 감 액			'23년도 현재액 (A+B)	일몰 기간
		계 (B=C-D)	조성액 (C)	사용액 (D)		
합 계	13,128	6,602	7,214	612	19,730	
식품진흥기금	57	4	23	19	61	-
옥외광고정비기금	19	133	147	14	152	-
폐기물처리시설 주변지역지원기금	11,112	6,292	6,332	39	17,404	-
하동군체육기금	310	△57	4	61	253	2026-12-31
재정안정화적립금	0	0	0	0	0	2024-12-31
재난관리기금	1,630	230	708	479	1,860	-

- ▶ '23년 결산결과 기금결산보고서의 총괄 현황
- ▶ 일몰기간 : 조례 등에 의하여 정한 기금을 운용할 수 있는 기간

최근 5년 기금 운용현황
(단위:억원)



우리군은 재정안정화 기금을 포함하여 총 6개의 기금을 운영중이며, 2023년 기금결산보고서상의 기금 현재액은 197억입니다.

1-5 지역통합재정통계

■ 지방자치단체의 일반회계, 특별회계(교육비특별회계 포함), 기금, 지방공사·공단 및 출자·출연기관의 재정상황을 종합적으로 나타내는 통계입니다. 다음은 우리 하동군의 결산기준 지역통합재정통계입니다.

❖ 하동군 지역통합 재정상황

(단위 : 억원)

구분	대상회계/기관 수	세입(A)	세출(B)	잉여금(A-B)	자산(C)	부채(D)	부채/자산(D/C,%)
계(=a+b+c-A-B)	0	9,662	6,338	3,324	25,542	651	2.55%
자치단체(a)	0	9,615	6,298	3,318	25,237	649	2.57%
지방공공기관(b)	2	71	66	6	305	2	0.70%
교육재정(c)	0	0	0	0	0	0	-
내부거래(A+B)	0	25	25	0	0	0	-

❖ 하동군 지역통합 재정상황 활용지표

(단위 : 억원, %)

구분	계(=a+b+c-A-B)	자치단체(a)	공공기관(b)	교육재정(c)	내부거래A(A)	내부거래B(B)
재정규모 활용지표	■ 인건비결산액/세입결산액	7.41%	7.37%	10.07%	0.00%	0.00%
	■ 인건비결산액/자체수입	89.45%	92.73%	19.94%	0.00%	0.00%
	■ 행사관련경비/세출결산액	1.14%	1.14%	1.10%	0.00%	0.00%
	■ 업무추진비/세출결산액	0.10%	0.09%	0.29%	0.00%	0.00%
	세입결산액	9,662	9,615	71	0	25
	세입결산액 중 자체수입	800	764	36	0	0
	세출결산액	6,338	6,298	66	0	25
	세출결산액 중 인건비	716	709	7	0	0
	세출결산액 중 행사관련경비	72	72	1	0	0
	세출결산액 중 업무추진비	6	6	0	0	0
재정상태 활용지표	■ 부채/자산	2.55%	2.57%	0.70%	0.00%	0.00%
	■ 부채/환금자산	19.14%	19.08%	0.00%	0.00%	0.00%
	■ 차입부채/재정자금	9.80%	9.80%	0.00%	0.00%	0.00%
	자산	25,542	25,237	305	0	0
	부채	651	649	2	0	0
	환금자산(유동자산-기타유동자산+일반미수금)+장기금융상품+(장기대여금-학자금위탁대여금)+기타투자자산	3,402	3,402	0	0	0
	재정자금(현금 및 현금성 자산+장.단기금융상품)	3,317	3,317	0	0	0
차입부채(장기차입부채 + 유동성 장기차입부채)	325	325	0	0	0	

- ▶ 지방교육재정부문은 광역 시·도 단위 자료입니다.
- ▶ 내부거래A : 자치단체와 공공기관 간의 거래입니다.
- ▶ 내부거래B : 지방정부(자치단체와 공공기관)와 지방교육재정 간의 거래입니다.

2 재정 여건

2-1 재정자립도

■ 재정자립도란 스스로 살림을 꾸릴 수 있는 능력을 나타내는 지표입니다. 재정자립도가 100%에 가까울수록 재정운영의 자립능력은 우수하게 됩니다. 2023년도 우리 하동군의 결산 기준 재정자립도는 9.94%입니다.

(단위 : 억원, %)

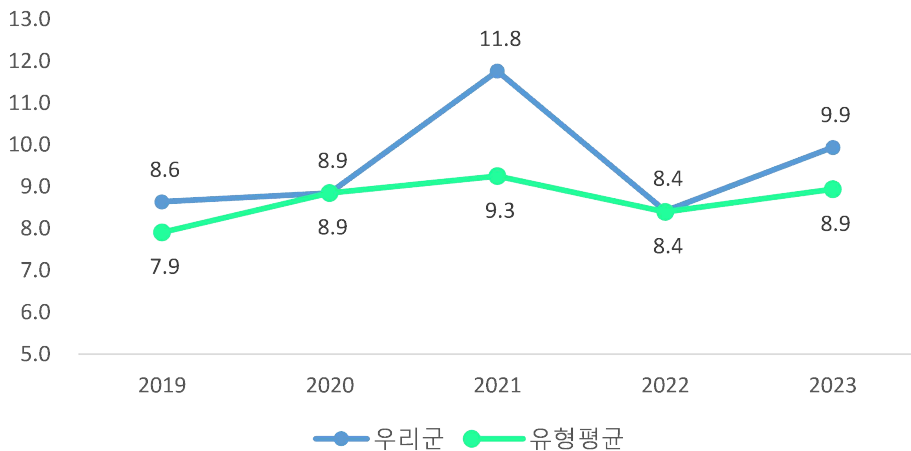
재정자립도 (B/A)	세입 합계 (A=B+C+D+E)	자체세입* (B)	이전재원** (C)	지방채 (D)	보전수입 등 및 내부거래(E)
9.94	6,508	647	5,3755	0	486

* 자체세입 : 지방세(지방교육세 제외) + 세외수입

** 이전재원 : 지방교부세 + 조정교부금 등 + 보조금

※ '자체세입', '보전수입 등 및 내부거래' 및 '세입 합계'의 각 수치는 결산액에서 '전년도 이월 사업비'를 제외한 값입니다. 예산 기준 재정자립도 산정시 전년도 이월 사업비가 포함되지 않기 때문에 지표 간 비교를 위해 이를 제외하였습니다.

최근 5년 결산기준 재정자립도



우리군의 재정자립도는 최근 감소 추세이나 동일 지자체 유형평균에 비해서는 높은 편입니다.

②-2 재정자주도

■ 재정자주도란 전체 세입에서 용처를 자율적으로 정하고 집행할 수 있는 재원의 비율을 말합니다. 재정자주도가 100%에 가까울수록 재정운용의 자율성도 좋다는 의미이며 2023년도 우리 하동군의 결산 기준 재정자주도는 58.55%입니다.

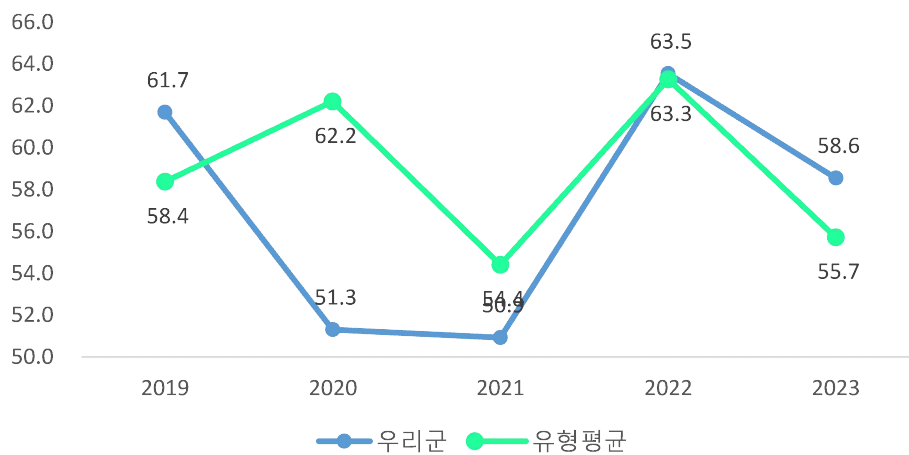
(단위 : 억원, %)

재정자주도 (B/A)	세입 합계 (A=B+C+D+E)	자주자원* (B)	보조금 (C)	지방채 (D)	보전수입 등 및 내부거래(E)
58.55	6,508	3,811	2,211	0	486

* 자주자원 : 자체세입 + 지방교부세 + 조정교부금 등

※ '자주자원', '보전수입 등 및 내부거래' 및 '세입 합계'의 각 수치는 결산액에서 '전년도 이월 사업비'를 제외한 값입니다. 예산 기준 재정자주도 산정시 전년도 이월 사업비가 포함되지 않기 때문에 지표 간 비교를 위해 이를 제외하였습니다.

최근 5년 결산기준 재정자주도



우리군의 재정자주도는 '21년부터 지속 상승추세이며 동일 지자체 유형평균 대비 양호한 수준입니다.

② - 3 통합재정수지

■ 통합재정수지란 당해연도의 일반회계, 특별회계, 기금을 모두 포괄한 수지로서 회계간 내부거래를 제외한 순수한 재정수입에서 순수한 재정지출을 차감한 수치를 의미합니다. 2023년 우리 하동군의 결산 기준 통합재정수지는 -744억으로 흑자입니다

(단위 : 억원)

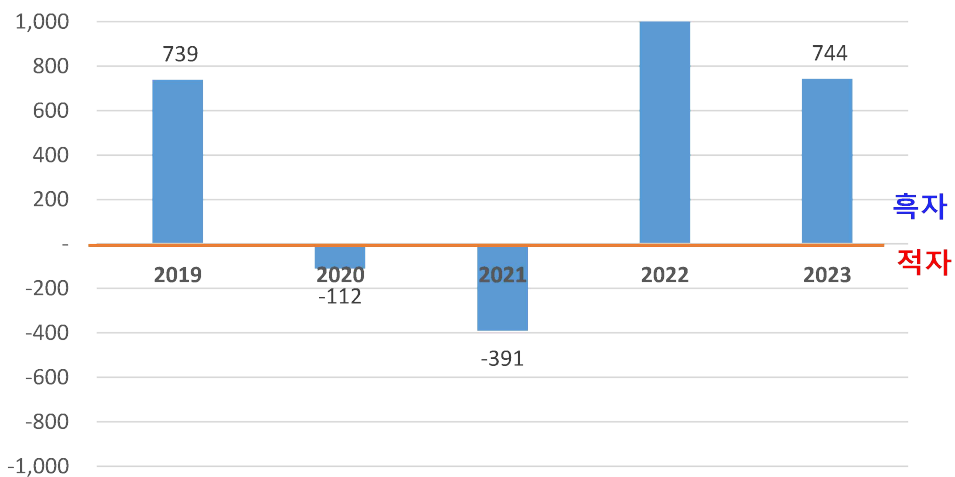
회계별	통 계 규 모					통합재정수지 1* (H=A-B-E)
	세입 (A)	지출 (B)	용자회수 (C)	용자지출 (D)	순용자 (E=D-C)	
총 계	6,151	5,406	2	4	2	744
일반회계	6,023	5,144	0	0	0	880
기타 특별회계	91	257	2	4	2	△167
기 금	36	5	0	0	5	31

* 통합재정수지 1 = 세입(경상수입 + 이전수입 + 자본수입) - 통합재정규모(지출+순용자)

※ 실제 지방재정의 흑·적자 규모 표현을 위해 순세계잉여금을 포함한 통합재정수지2 산출(별첨)

최근5년 결산기준 통합재정수지 현황

(단위:억원)



♣ 별첨 3 : 최근 5년 통합재정수지2(순세계잉여금 포함) 현황

우리군의 결산기준 통합재정수지는 22년 기준 흑자로 전환되었습니다.

③ 부채 / 채무 / 채권

③-1 통합부채현황

■ 통합부채는 지방자치단체, 「지방공기업법」에 따른 지방공기업, 「지방자치단체 출자·출연 기관의 운영에 관한 법률」에 따른 출자·출연기관의 부채를 통합하여 산정한 부채입니다. 우리 하동군의 통합부채는 산정 결과 확정 후 별도 공시하도록 하겠습니다. ('24. 12. 예정)

③-2 지방자치단체 부채 현황

■ 부채란 금융기관의 채무를 포함하여 향후 지방자치단체가 지급의무(퇴직금, 미지급금, 보관금 등)가 있는 것을 복식부기 형태로 표시한 것으로, '3-6. 지자체 채무 현황'의 지방채무와 '3-3. 지방공기업 부채' 중 직영기업(공기업 특별회계)의 부채를 포함하고 있습니다. 우리 하동군의 부채현황은 다음과 같습니다.

(단위 : 억원, %)

구 분	2022년	2023년	증 감	비고
자산(A)	25,223	25,237	14	
부채(B)	1,296	649	△647	
자산대비부채비율 (B/A*100)	5.14	2.57	△2.57	

- ▶ 발생주의 복식부기회계 기준
- ▶ 부 채 : 유동부채, 장기차입부채, 기타비유동부채
 - 유동부채 : 단기차입금, 유동성장기차입부채, 기타유동부채 등
 - 장기차입부채 : 장기차입금, 지방채증권
 - 기타비유동부채 : 퇴직급여충당부채, 장기예수보증금 및 미지급금 등
- ▶ 자 산 : 유동자산, 투자자산, 일반유형자산, 주민편의시설, 사회기반시설, 기타비유동자산

우리군의 결산기준 자산대비 부채비율은 약 2.57%로 전년대비 소폭 감소하였으며, 부채 규모는 전년대비 약 647억 감소하였습니다.

③-3 지방공기업 부채 현황

■ 우리 하동군의 지방공기업 부채는 없습니다.

③-4 출자·출연기관 부채 현황

■ 우리 하동군의 출자·출연기관 부채는 다음과 같습니다.

(단위 : 억원, %)

구분	2022년				2023년				
	자산 (A)	부채 (B)	자본 (C)	부채비율 (B/C)×100	자산 (A)	부채 (B)	자본 (C)	부채비율 (B/C)×100	
합계	302	1	301	0.49%	305	2	303	0.70%	
출연기관	소계	302	1	301	0.49%	305	2	303	0.70%
	하동군장학재단	189	0	189	0.00%	190	0	190	0.00%
	하동녹차연구소	113	1	112	1.33%	115	2	113	1.87%

③-5 우발부채 현황

■ 우발부채는 **상황의 변동에 따라 지방자치단체의 부채로 바뀔 가능성이 있는 부채**를 의미하며, 지방자치단체, 「지방공기업법」에 따른 지방공기업 및 「지방자치단체 출자·출연 기관의 운영에 관한 법률」에 따른 출자·출연기관의 전체 우발부채를 포함하고 있습니다.

우리 하동군의 우발부채는 없습니다.

③-6 지자체 채무 현황

■ 지방(자치단체)채무란 지방자치단체가 자치단체 권한 중의 하나인 지방세 과세권을 담보로 하여 사업 투자재원을 조달하는 채무를 의미합니다(상환기간은 1회계연도를 넘어서 이루어짐). 우리 하동군의 채무는 다음과 같습니다.

(단위 : 억원)

구 분	'22년도 현재액 (A)	증 감 액			'23년도 현재액 E=(A+B)	
		계 (B=C-D)	발생액 (C)	소멸액 (D)		
합 계	1,075	△750	0	750	325	
일 반 회 계	0	0	0	0	0	
특 별 회 계	소 계	1,075	△750	0	750	325
	상수도사업특별회계	0	0	0	0	0
	산업단지조성특별회계	1,075	△750	0	750	325
	자활기금운영특별회계	0	0	0	0	0
	의료급여기금조성특별회계	0	0	0	0	0
	주민소득지원자금특별회계	0	0	0	0	0
	농공지구조성사업특별회계	0	0	0	0	0
	발전소주변지역특별회계	0	0	0	0	0
	중소기업육성기금운영특별회계	0	0	0	0	0
	수질개선기금사업특별회계	0	0	0	0	0
기 금 회 계	0	0	0	0	0	

우리군은 2021년 광양만권경제자유구역 하동지구 대송산업단지 조성관련 부지매입 확약에 따라 1,300억원의 지방채를 발행하였으며, 2022년 225억, 2023년 750억을 상환하여 결산상 채무 잔액은 325억원입니다

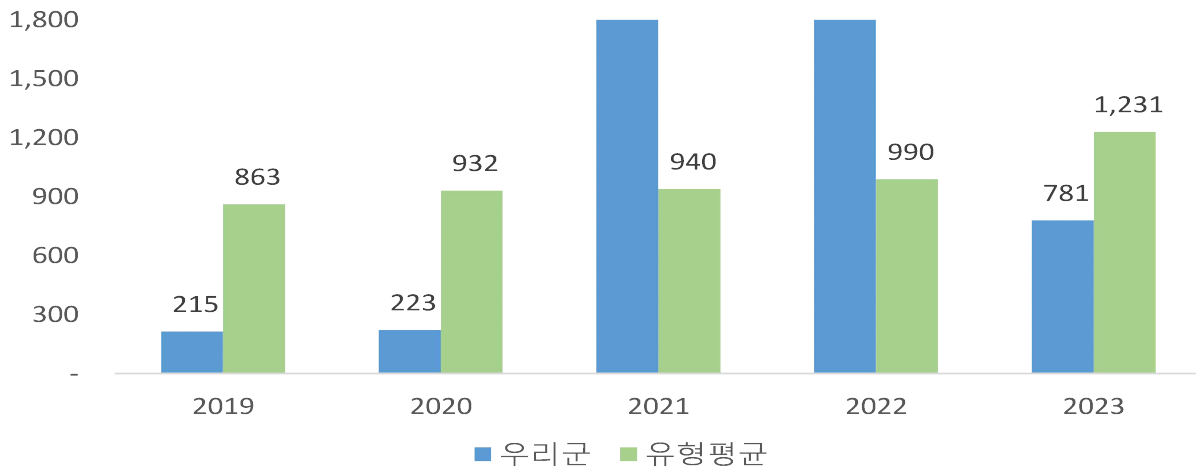
❖ 지방채무 연도별 현황

(단위 : 억원, 명)

구 분	연 도 별				
	2019	2020	2021	2022	2023
채무현황	100	100	1,348	1,075	325
인구수	46,574	44,785	43,449	42,465	41,606
주민 1인당채무 (천원)	215	223	3,102	2,531	781

주민 1인당 채무 규모

(단위:천원)



③-7 지방채발행 한도액 및 발행액

■ 지방채발행한도액은 행정안전부의 한도 산정기준 지침(행안부장관→지자체)에 따라 자치단체에서 자체 산정한 기본한도액(지자체→행안부장관)에 별도한도를 더한 금액이며, 발행액은 지자체가 당해연도에 실제 발행한 지방채 규모입니다. 최근 5년 한도액 및 발행액은 아래와 같습니다.

(단위 : 억원, %)

구 분	연 도 별				
	2019	2020	2021	2022	2023
지방채발행한도액(A)	118	176	176	185	180
발행액(B)	0	0	1,300	0	0
발행비율(B/A*100)	0	0	738.64	0	0

▶ 지방채발행한도액은 행정안전부의 한도 산정기준 지침(0.0, 행안부장관→자치단체)에 따라 자치단체에서 자체 산정*한 기본한도액(0.00, 자치단체→행안부장관)에 별도한도를 더한 금액이며, 발행액은 자치단체가 당해연도에 실제 발행한 지방채 발행액임

* 지방재정법 개정('20.4.) 따라 지방채 한도 산정 권한이 행안부장관에서 자치단체로 변경

▶ 2013년부터 지방채발행한도액은 기본한도액에 별도한도액을 더한 금액으로 산정

* 별도한도액 = 의무매출채권(지역개발,도시철도) + 차환채 + 장기미집행 도시계획시설 등

** 차환채 = 기존 지방채를 신규 지방채로 대체 발행하는 지방채로서 23년말까지 한시적으로 인정

우리군의 지방채 발행 한도액은 180억원(별도한도액 포함)이며, 발행액은 0원입니다.

③-8 일시차입금 현황

■ 일시차입금이란 지방자치단체가 예산을 지출함에 있어 일시적으로 예산상 현금의 부족이 생길 때 해당 회계연도의 수입으로 상환한다는 전제하에 금융기관 등으로부터 단기간 차입하는 자금을 의미합니다.

우리 하동군의 2023년도 일시차입금 내역은 없습니다.

③-9 민자사업 재정부담 현황

- 민자사업 재정부담이란 민간투자사업(BTL, BTO 등)으로 인하여 자치단체가 민간 사업자에게 지급하는 임대료와 재정지원금 등을 의미합니다. 우리 하동군이 민자 사업으로 부담하고 있는 내역은 없습니다.

③-10 재정건전성관리 계획·이행현황

- 지방재정건전성관리계획은「지방재정법」 제87조의3에 근거하여 작성되며 이는 '23년도 통합부채와 우발부채의 변동 상황, '23년도 통합부채와 우발부채 추정액, '23~'27년도 기간에 대한 통합부채와 우발부채의 변동전망과 근거 및 관리계획을 포함하고 있습니다. 지방재정건전성관리계획 작성지침에 따라 별도 공시하도록 하겠습니다. ('24.12. 예정)

③-11 보증채무 현황

- 보증채무란 지방자치단체의 장기 공익을 위해 필요한 경우 미리 지방의회 의결을 받아 지급을 보증하는 행위로서 우리 하동군이 2023년 한 해 동안 지급보증한 내역은 없습니다.

3 - 12 채권 현황

■ 채권이란 지방자치단체의 사업계획에 따라 사업자 및 개인에게 지원(융자)하고 정해진 기간 안에 채무자로부터 회수되거나 사법적 계약에 의한 증권입니다. 우리 하동군이 보유하고 있는 채권은 다음과 같습니다.

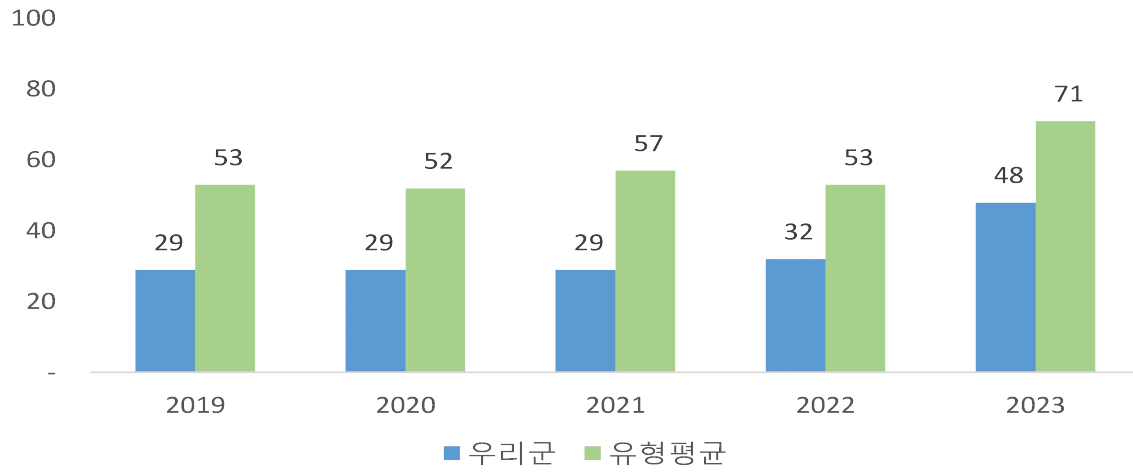
(단위 : 억원)

구 분	'22년도 현재액 (A)	증 감 액			'23년도 현재액 (A+B)	
		계 (B=C-D)	발생액(C)	소멸액(D)		
합 계	3,186	1,614	2,113	499	4,800	
일 반 회 계	1,796	△212	1	213	1,584	
특별회계	소 계	1,390	1,125	1,410	285	2,515
	상수도사업특별회계	0	0	0	0	0
	산업단지조성특별회계	0	0	0	0	0
	자활기금운영특별회계	0	0	0	0	0
	의료급여기금조성특별회계	0	0	0	0	0
	주민소득지원자금특별회계	533	△124	81	205	409
	농공지구조성사업특별회계	0	0	0	0	0
	발전소주변지역특별회계	857	1,249	1,329	80	2,106
	중소기업육성기금운영특별회계	0	0	0	0	0
	수질개선기금사업특별회계	0	0	0	0	0
기금회계	소 계	0	0	0	0	0
	식품진흥기금	0	0	0	0	0
	옥외광고정비기금	0	0	0	0	0
	폐기물처리시설주변지역지원기금	0	0	0	0	0
	하동군체육기금	0	0	0	0	0
	재정안정화적립금	0	0	0	0	0
	재난관리기금	0	0	0	0	0

▶ '23년 결산결과 채권현재액보고서의 회계별 채권관리현황

▶ 연도별 결산결과 채권현재액보고서 회계별 채권관리현황의 기준년도 현재액

최근 5년 채권 현황



4 주요예산 집행결과

4-1 기본경비 집행현황

- 기본경비란 지방자치단체의 부서운영에 필수적으로 소요되는 경비로서 각종 사무용품 구입, 공공요금, PC 등 물품구입, 기관 및 부서 업무 추진에 따른 경비 등입니다. 우리 하동군의 기본경비 집행현황은 다음과 같습니다.

(단위 : 백만원, %)

구 분	세출결산액 (A)	기본경비 (B)	비율 (B/A)	비 고
합 계	614,548	1,501	0.24	
일반운영비		1,052	0.17	
여 비		0	0	
업무추진비		338	0.05	
직무수행경비		94	0.02	
자산취득비		17	0.00	

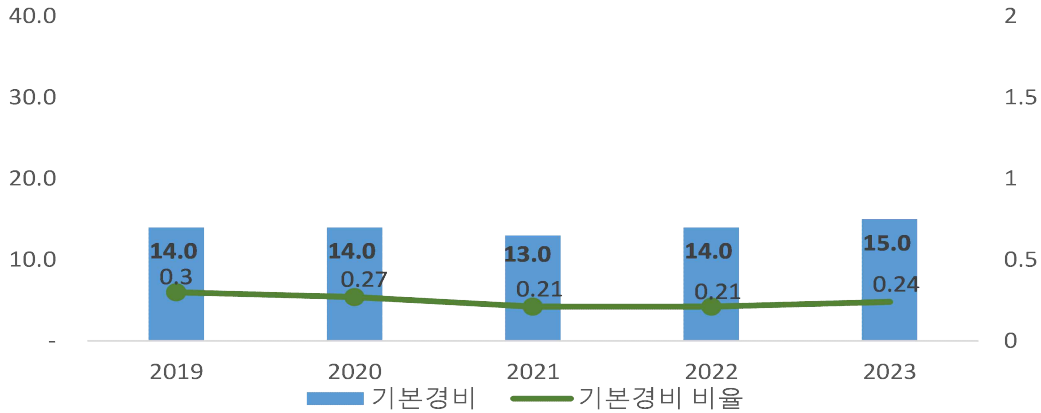
- ▶ 대상회계 : 일반회계, '행정운영경비의 설정' 중 기본경비 항목
- ▶ 일반운영비는 사무관리비 (201-01)+공공운영비 (201-02), 여비는 국내여비 (202-01)+월액여비 (202-02), 업무추진비는 기관운영업무추진비 (203-01)+정원가산업무추진비 (203-02)+부서운영업무추진비 (203-04), 직무수행경비는 직책급업무수행경비 (204-01), 자산취득비는 자산 및 물품취득비 (405-01)

❖ 기본경비 연도별 현황

(단위 : 백만원, %)

구 분	연 도 별				
	2019	2020	2021	2022	2023
세출결산액	479,601	523,416	606,828	685,878	614,548
기본경비	1,442	1,426	1,256	1,407	1,501
비율	0.30	0.27	0.21	0.21	0.24

최근 5년 기본경비 규모 및 비율



우리군의 올해 기본경비는 614,548백만원(세출결산액 대비 0.24%수준)입니다.

4-2 자치단체 청사 기준면적 초과 현황

■ 지방자치단체별 본청·의회청사 및 단체장 집무실의 기준면적 초과 현황은 다음과 같습니다

(단위 : m², '23.12.31. 현재)

본청 청사			의회청사			단체장 집무실		
기준 면적	보유 면적	초과 면적	기준 면적	보유 면적	초과 면적	기준 면적	보유 면적	초과 면적
8,385	6,810	0	1,506	1,347	0	99	95	0

* 근거 : 공유재산 및 물품관리법 제 94조의 3, 같은 법 시행령 제95조

우리군의 단체장 집무실의 보유면적은 95m²입니다.

4-3 공무원 인건비 집행현황

■ 우리 하동군의 2023년도 공무원 인건비 집행현황은 다음과 같습니다.

(단위 : 억원, %)

구 분	세출결산액 (A)	인건비 (B)	비율 (B/A)	비고
합 계	614,548	65,160	10.60	
인건비		50,603	8.23	
직무수행경비		1,676	0.27	
포상금		2,363	0.38	
연금부담금 등		10,519	1.71	

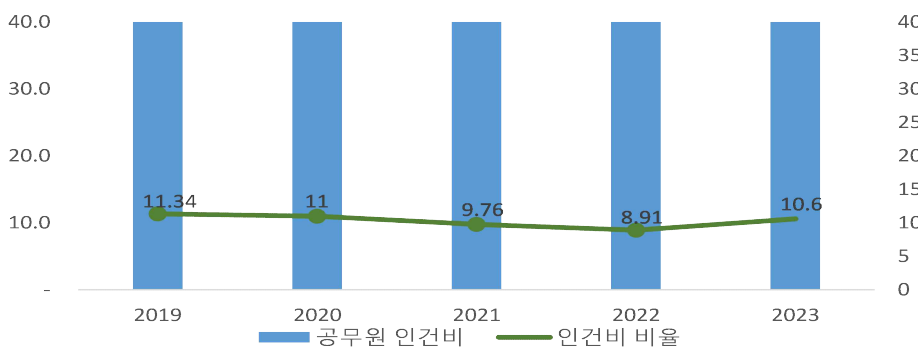
- ▶ 인건비는 보수(101-01), 기타직보수(101-02), 무기계약근로자보수(101-03), 직무수행경비는 직급보조비(204-02), 포상금은 성과상여금(303-02), 연금부담금 등은 연금부담금(304-01), 국민건강보험금(304-02), 304-04(공무직(무기계약)근로자 고용보험료부담금)이 해당함
- ▶ 보수(101-01)는 기본급, 수당, 정액급식비, 명절휴가비, 연가보상비
- ▶ 대상회계 : 일반회계, '23년 결산결과 과목별 총 지출액(7개 통계목)

❖ 인건비 연도별 현황

(단위 : 억원, %)

구 분	연 도 별				
	2019	2020	2021	2022	2023
세출결산액(A)	479,601	523,416	606,828	685,878	614,548
인건비(B)	54,400	57,596	59,210	61,079	65,160
인건비비율(B/A)	11.34	11.00	9.76	8.91	10.60

최근 5년 공무원 인건비 규모 및 비율



우리군의 세출결산액 대비 인건비 비율은 10.6%(전년 대비 1.69%증가)입니다.

4-4 업무추진비 집행현황

■ 우리 하동군의 업무추진비 집행현황은 다음과 같습니다.

(단위 : 백만원, %)

구 분	세출결산액 (A)	업무추진비 (B)	비율 (B/A)	비 고
합 계	614,548	358	0.06	
기관운영업무추진비 (203-01)		176	0.03	
시책추진업무추진비 (203-03)		182	0.03	

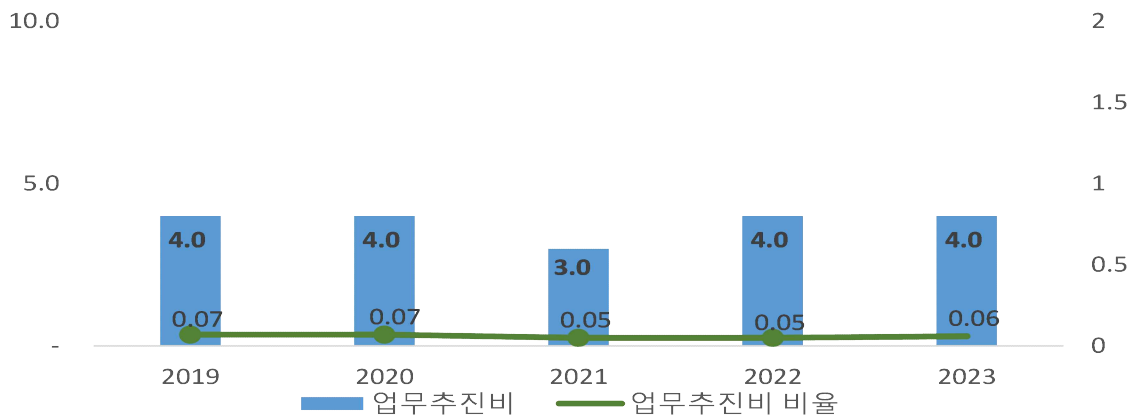
▶ 대상회계 : 일반회계, '23년 결산결과 203-01, 203-03 집행총액

❖ 업무추진비 연도별 현황

(단위 : 백만원, %)

구 분	연도별				
	2019	2020	2021	2022	2023
세출결산액	479,601	523,416	606,828	685,878	614,548
업무추진비	353	355	333	359	358
비율	0.07	0.07	0.05	0.05	0.06

최근 5년 업무추진비 규모 및 비율



우리군의 업무추진비는 세출결산액 대비 0.06%입니다. 업무추진비는 1백만원 감소하였으나 세출결산액 또한 감소하여 비율은 0.01% 증가하였습니다.

4-5 국외여비 집행현황

2023년도 국외출장 및 국외여비 집행내역은 다음과 같습니다.

출장기간	국외출장 목적 및 성과	출장지역	총출장 인원 (명)	국외여비 집행액 (백만원)	비고
총 계				396	
2023-06-15~ 2023-10-17	국제교류 활성화	시짱자치구, 장자제시, 야마나시현	9	14	단체장 포함
2023-07-17~ 2023-07-21	농정의 패러다임 변화에 따라 농어촌지역개발 관련 정책 및 사업이 크게 변화, 농촌활성화를 위한 일본의 농촌지역개발 사례 벤치마킹	일본 (북해도)	1	3	
2023-03-01~ 2023-03-06	방콕 국제식물박람회 하동세계차엑스포 홍보	태국	2	3	
2023-05-15~ 2023-05-25	중견리더과정 국외 정책과제 발굴	핀란드 등	3	16	
2023-09-18~ 2023-09-22	일본 고향세 정책 벤치마킹	일본	4	6	
2023-04-12~ 2024-04-19	우수장사시설 정책 마련	뉴질랜드 등	1	5	
2023-05-24~ 2023-05-31	건축물 안전강화 정책방안 마련	영국 등	1	5	
2023-06-21~ 2023-06-29	국제슬로시티 총회 참석	이탈리아	4	18	단체장 포함
2023-08-18~ 2023-09-20	엄마나라 여행지원사업 인솔	베트남	2	2	
2023-09-04~ 2023-09-08	외국인 계절근로자 인력 선발	몽골	2	3	
2023-10-01~ 2023-11-30	역량강화 교육	일본 등	17	29	
2023-12-12~ 2023-12-15	일본 문화체육 선진도시 답사	일본	4	7	
2023-12-19~ 2023-12-22	미래도시와 연계한 일본 소도시 답사	일본	16	24	
2023-06-12~ 2023-06-18	문화재청 역량강화 해외정책연수	이탈리아	1	4	
2023-07-11~ 2023-07-18	정부합동평가 국외정책연수	미국	2	10	
2023-08-30~ 2023-09-06	산불대응 정책방안 마련	뉴질랜드 등	1	5	
2023-07-01~ 2023-10-31	역량강화 연수	일본 등	82	131	
2023-06-23~ 2023-06-30	선진국 우수도시 성공 사례 조사	이탈리아, 스위스, 독일	3	17	단체장 포함

출장기간	국외출장 목적 및 성과	출장지역	총출장 인원 (명)	국외여비 집행액 (백만원)	비고
2023-10-13~ 2023-10-16	문화, 생활환경, 규모 등이 유사한 일본 소규모 도시 사례 조사	일본	9	17	단체장 포함
2023-10-19~ 2023-10-26	도시경관 및 옥외광고 우수사례 정책연수	영국, 벨기에, 네덜란드	1	5	
2023-02-20~ 2024-02-24	아랍에미리트(두바이) 하동군 농산물 홍보 및 신규 바이어 발굴 및 아랍에미리트 Fresh Shop 입점 협의	아랍에미리트	4	22	
2023-04-02~ 2023-04-06	하동농산물(재첩국, 냉동김밥) 수출 협의 및 냉동김밥 수출 확대 및 재첩국 일본 진출	도쿄	2	4	
2023-06-18~ 2023-06-30	2024년 하동농산물(딸기, 쌀, 기타제품) 판촉전 협의 및 신규 바이어 발굴 및 기존 시장 수출 확대	런던, 파리, 이탈리아, 스위스, 독일	3	22	단체장 포함
2023-09-04~ 2023-09-13	신규시장 애틀란타 시장 개척 및 신규바이어 미팅 및 멕시코 TEA&CAFÉ 홍보행사로 중남미 신규시장 개척	미국, 멕시코	1	8	
2023-10-15~ 2023-10-21	야마나시현 지방정부 교류회의 참석 및 시즈오카 세계중요농업유산 공식 행사 참가	도쿄	6	13	
2023-10-23~ 2023-10-30	외래병해충 해외 동향 분석 등 병해충 담당자 역량강화	뉴질랜드	1	3	

▶ 대상회계 : 일반회계, 특별회계 (202-03 국외업무여비, 202-04 국제화여비)



4-6 지방의회경비 집행현황

■ 우리 하동군의 2023년도 지방의회경비의 집행현황은 다음과 같습니다.

(단위 : 백만원, 명, %)

세출결산액 (A)	의회경비 집행액 (B)	의회경비 비율 (B/A)	지방의원 정수 (C)	1인당 의회경비 (B/C)(천원)
614,548	592	0.10	11	53,774

▶ 대상 회계 및 집행액 : 일반회계, '23년 결산결과 의회경비* 집행액

* 의회경비 : 의정활동비(205-01), 월정수당(205-02), 의원국내여비(205-03), 의원국외여비(205-04), 의정운영공통경비(205-05), 의회운영업무추진비(205-06), 의원역량개발비(민간위탁,205-08), 의원정책개발비(205-09), 의장협의체부담금(205-10), 의원국민연금부담금(205-11), 의원국민건강부담금(205-12)

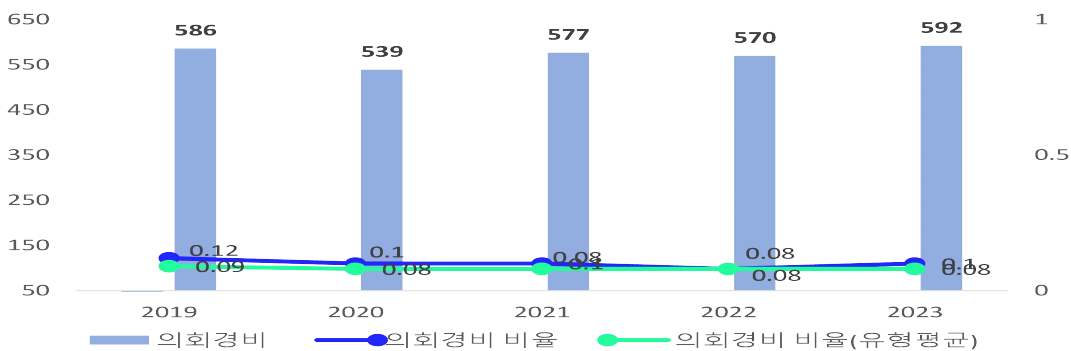
❖ 의회경비 연도별 현황

(단위 : 백만원, 명, %)

구 분	연도별				
	2019	2020	2021	2022	2023
세출결산액	479,601	523,416	606,828	685,878	614,548
의회경비	586	539	577	570	592
의원 정수	11	11	11	11	11
세출대비 의회경비 비율	0.12	0.10	0.10	0.08	0.10
지방의원 1인당 의회경비(천원)	53,258	48,986	52,498	51,803	53,774

최근 5년 지방의회경비 규모 및 비율

(단위:백만원, %)



우리군의 지방의원 1인당 의회 경비는 5,774백만원입니다.(전년대비 1,971천원 증가). '23년 월정수당(223백만원) 전년 대비 0.39% 인상 등의 사유가 있습니다.

4-7 지방의회 국외여비 집행현황

■ 우리 하동군의 2023년도 지방의회 국외여비의 집행현황은 다음과 같습니다.

(단위 : 백만원, 명)

국외여비 집행액 (A)	지방의원 정수(명) (B)	의원 1인당 국외여비 집행액 (A/B)(천원)
20	11	1,840

▶ 의회비 중 국외여비 집행액, 지방의원 정수는 2023.12.31일 기준

❖ 지방의회 국외여비 세부 집행내역

(단위 : 백만원, 명)

출장기간	국외출장 목적 및 성과	출장지역	출장의원수 (동행공무원)	국외여비 집행액
총 계				
'23.10.16~10.20.	· 물 재생 산업, 도시재생 정책 비교 · 차산업 육성방안 모색 등	싱가포르, 말레이시아	10(5)	20



4-8 맞춤형복지제도 시행경비 현황

맞춤형복지제도 시행경비란 지방공무원법 제77조에 따라 시장(도지사, 군수, 구청장)이 공무원의 근무능률을 높이기 위하여 실시하는 공무원에 대한 복지제도의 시행경비로서, 2023년 우리 하동군의 공무원 맞춤형복지제도 시행경비 집행현황은 다음과 같습니다.

대상인원 (A) (명)	맞춤형복지제도 시행경비 지급총액(B) (백만원)	1인당 맞춤형복지제도 시행경비 기준액(C) (천원)	1인당 맞춤형복지제도 시행경비(D=B/A) (천원)	1인당 기준액 대비 시행경비 (D/C)(%)
955	950	1	1	71.05

- ▶ 대상인원 : 연도말 기준 현원
- ▶ 대상회계 : 일반회계
- ▶ 맞춤형복지제도 시행경비 지급총액 : '23년 맞춤형복지제도 시행경비(201-04) 결산액

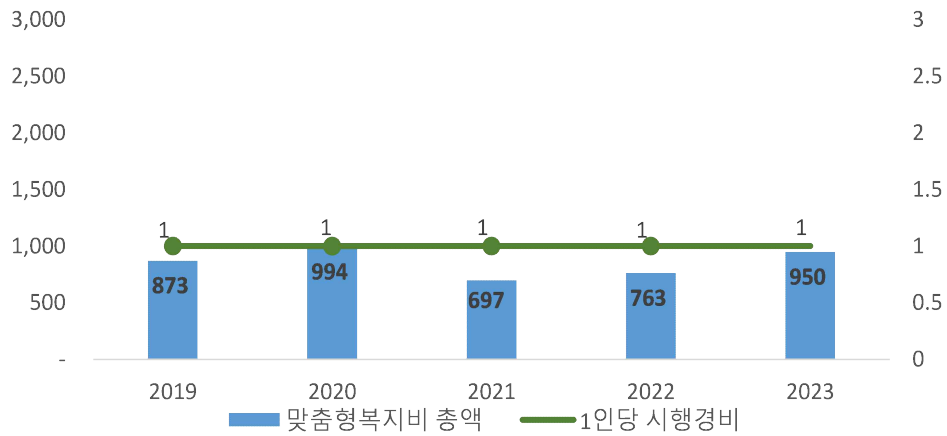
❖ 맞춤형복지제도 시행경비 연도별 현황

(단위 : 백만원, %)

구 분	연 도 별				
	2019	2020	2021	2022	2023
대상인원 (A)(명)	938	939	928	915	955
맞춤형복지제도 시행경비 지급총액 (B)	873	994	697	763	950
1인당 맞춤형복지제도 시행경비 기준액(C)	1	1	1	1	1
1인당 맞춤형복지제도 시행경비(D)	1	1	1	1	1
1인당 기준액 대비 시행경비(D/C)(%)	70.54	79.55	55.24	60.44	71.05

최근 5년 맞춤형복지비 현황

(단위:백만원)



우리군의 맞춤형복지제도 시행경비 지급총액은 950백만원(작년 대비 187백만원 증가)입니다. 맞춤형복지제도 시행경비 지급총액이 늘어난 이유는 작년대비 대상인원이 40명 증가했기 때문입니다.



4 - 9 사회보장적수혜금(현금성 복지비) 집행현황

■ 우리 하동군의 2023년 사회보장적 수혜금(현금성 복지비) 집행 현황은 다음과 같습니다.

(단위 : 억원, %)

세출 결산액 (A)	사회보장적 수혜금 (B)	비율 (B/A*100)	비 고
6,145	29	0.48%	일반회계

▶ 대상과목 : 301-03 사회보장적수혜금(지방재원)

법령, 조례에 따라 우리군에서 주민을 대상으로 지급한 현금성 수혜금 및 물품지원비 총액은 29억원입니다.

4 - 10 일반예비비 및 재해·재난목적 예비비 편성현황

■ 우리 하동군의 2024년 일반예비비 및 재해·재난목적 예비비 집행현황은 다음과 같습니다.

(단위 : 억원, %)

세출 결산액 (A)	일반예비비 집행액 (B)	집행비율 (B/A)	재해·재난목적 예비비 집행액 (C)	비율 (C/A)
6,145	0	0	5	0.08

※ 「지방재정법」 제43조에 따라 지방자치단체는 예측할 수 없는 예산 외의 지출 또는 예산 초과 지출에 충당하기 위하여 일반회계 예산 총액의 100분의 1 이내의 금액을 예비비로 예산에 계상하여야 함

우리군에서 재해·재난 구호 등 목적으로 사용한 예비비 집행내역은 가출질병 긴급방역사업, 이상저온 산림작물 피해복구 지원사업 등 5억원입니다.

4-11 연말지출 비율

■ 우리 하동군에서 2023년 11월~12월 중에 지출(원인행위)한 내역은 다음과 같습니다.
(단위 : 억원, %)

구 분	세출결산액 (A)	연말 (11~12월) 지출원인행위액 (B)	비율 (B/A)
계	1,379	414	29.99
시설비 (401-01)	1,360	412	30.28
감리비 (401-02)	18	1	7.83
시설부대비 (401-03)	1	1	38.32
행사관련시설비 (401-04)	0	0	0

- ▶ 대상회계 : 일반회계, 본청분만 해당(직속기관, 사업소 등은 제외)
- ▶ 세출결산액은 목별(시설비, 감리비, 시설부대비, 행사관련시설비) 지출액

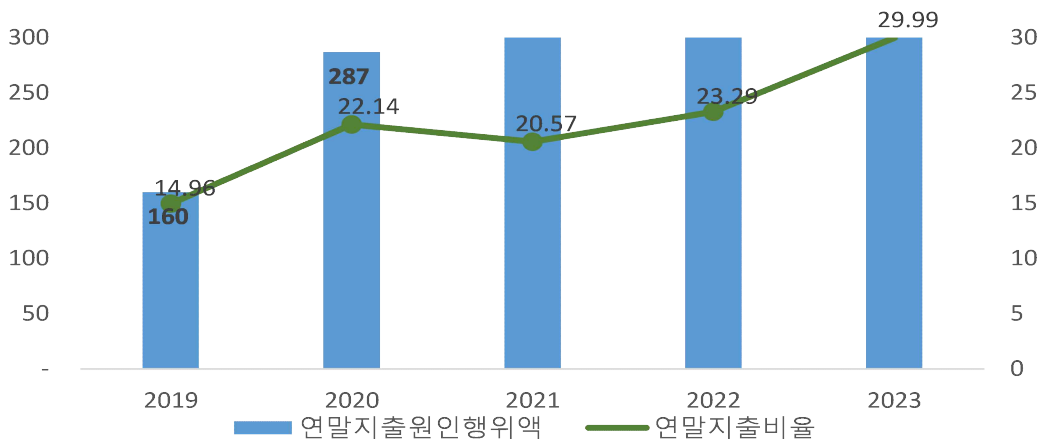
❖ 연말지출비율 연도별 현황

(단위 : 억원, %)

구 분	연도별				
	2019	2020	2021	2022	2023
세출결산액 (A)	1,072	1,294	1,514	1,623	1,379
연말 (11~12월) 지출원인행위액 (B)	160	287	311	378	414
비율(B/A)	14.96	22.14	20.57	23.29	29.99

최근 5년 연말지출 현황

(단위: 억원, %)



우리군의 '23년 11~12월 지출금액은 1,379억원으로 전년 대비 6.7% 증가하였습니다.



4-12 금고 협력사업비 운영 현황

■ 금고 협력사업비는 자치단체와 금고은행간 약정에 따라 금고지정에 대한 반대급부로 금고은행에서 자치단체에 용도 지정 없이 출연하는 현금으로, 그 성격은 일반재원(기타수입, 224-06)에 해당합니다. 우리 하동군의 2023회계연도 금고 협력사업비 운영 현황은 다음과 같습니다.

❖ 협력사업비의 2023년도 세입예산 편성내역

(단위 : 백만원)

구분	금고은행	약정기간	약정기간 총액	예산 편성액	실제 출연액	세입 처리액
합계						
제1금고	농협은행	'22.1.1.~ '24.12.31.	390	130	130	135 (23.5월)
제2금고	경남은행	'22.1.1.~ '24.12.31.	15	5	5	0 (23.2월)

- ▶ 제1금고 : 일반회계 또는 일반회계를 포함한 특별회계, 기금 등을 소관하는 금고은행
- ▶ 제2금고 등 : 일반회계를 제외한 특별회계, 기금 등을 소관하는 금고은행
- ▶ '15.1.1부터 약정기간이 시작되는 경우 지방재정법 개정('14.5.28)에 따라 금고의 수는 2개를 초과할 수 없음

❖ 협력사업비의 2023년도 세출예산 편성·집행내역

(단위 : 백만원)

추진 부서	사업명	예산 편성				집행액	집행잔액 (불용액 등)	비고
		분야	부문	통계목	금액			
미래전략 담당관	귀농유치홍보	농림해양 수산	농업· 농촌	행사 운영비	15	15	0	
미래전략 담당관	귀농유치홍보	농림해양 수산	농업· 농촌	연구 용역비	18	18	0	
미래전략 담당관	도시청년 하동살아보기 지원사업	일반공공 행정	일반 행정	민간행사 사업보조	20	20	0	
문화체육과	나림 이병주 하동국제문학제 (후원)	문화 및 관광	문화 예술	민간행사 사업보조	29	29	0	
농산물 유통과	축제 홍보 및 행사지원	농림해양 수산	농업· 농촌	민간행사 사업보조	50	50	0	

5 지방세 / 세외수입

5 - 1 지방세 징수실적

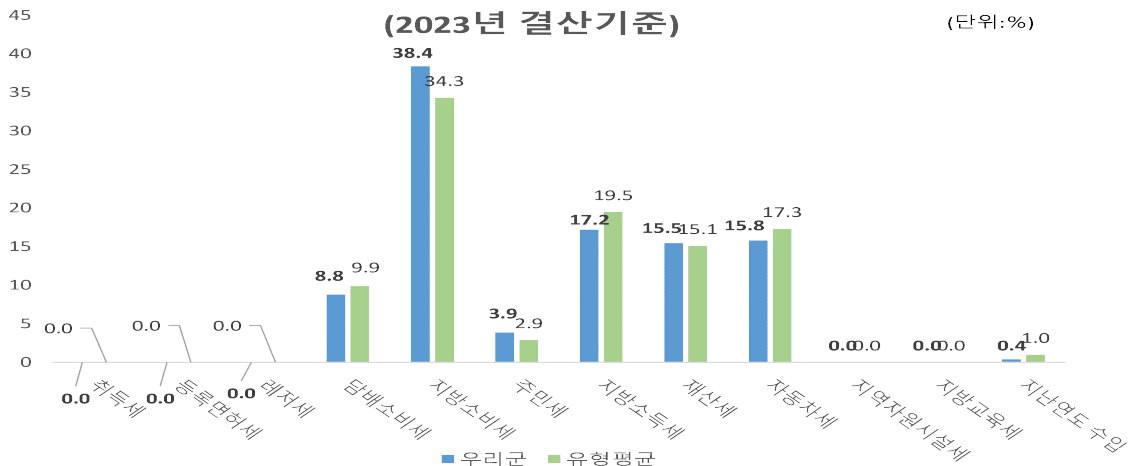
■ 지방세 징수실적은 지방세법에 따라 지방자치단체가 주민들로부터 지방세를 징수한 실적을 말합니다. 지방세는 지방자치단체 자체세입의 근간을 이루는 재원으로, 지방세 징수액이 늘어날수록 재정운영 자립능력은 우수하게 됩니다. 2023년도 (결산 기준) 우리 하동군의 지방세 징수액은 33,048백만원입니다.

(단위 : 백만원, %)

구 분	연도별 지방세 징수액			2023년 징수액		최근 평균 증가율(%)
	2020	2021	2022	2023	비중(%)	
합 계	28,569	27,834	31,762	33,048	100	4.97
취 득 세	0	0	0	0	0	0
등록면허세	0	0	0	0	0	0
레저세	0	0	0	0	0	0
담배소비세	2,922	2,940	3,011	2,915	8.82	△0.08
지방소비세	7,431	7,377	11,468	12,686	38.39	19.52
주민세	1,201	1,208	1,229	1,285	3.89	2.28
지방소득세	5,430	4,679	5,964	5,690	17.22	1.57
재산세	5,074	5,162	5,493	5,113	15.47	0.26
자동차세	6,366	6,092	5,362	5,229	15.82	△6.35
지역자원시설세	0	0	0	0	0	0
지방교육세	0	0	0	0	0	0
지난연도수입	145	377	△765	130	0.39	△3.57

▶ 최근 평균증가율(최근 3년의 연평균 증가율) = (최종연도(ex:2023) 금액/최초연도(ex:2020) 금액) ^ (1/3) - 1

유형 지방자치단체와 지방세징수액 세목별 비중비교



우리군의 '23년도 지방세 비중은 지방소비세(38.39%), 지방소득세(17.22%), 자동차세(15.82%) 등 순입니다.



5-2 지방세 지출현황

■ 지방세지출현황이란 지방세 감면 등 지방세 특례에 따른 재정지원의 직전 회계연도 실적과 해당 회계연도의 추정 금액에 대한 보고서로, 투명·건전한 지방재정 구현을 위해 지방자치단체의 장이 작성하여 지방의회에 제출합니다.(지방세특례제한법 제5조) 우리 하동군의 2023년도 지방세 지출현황은 다음과 같습니다.

(단위 : 백만원, %)

구 분	연 도 별				
	2019	2020	2021	2022	2023
비과세·감면액 (A)	2,711	3,782	4,009	4,417	4,239
비과세	2,139	3,118	3,397	3,792	3,686
감면	572	665	612	625	553
지방세 징수액 (B)	21,056	28,569	27,834	31,762	33,048
비과세·감면율 (A/A+B)	11.41	11.69	12.59	12.21	11.37

❖ 기능별 현황

(단위 : 백만원, %)

분 야	2022년도(A)		2023년도(B)		증감(C=B-A)	
	금액	구성비	금액	구성비	금액	증감률(C/A)
총 계	4,417	100	4,239	100	△178	△4.03
일 반 공 공 행 정	2,186	49.50	2,193	51.74	7	0.33
공 공 질 서 및 안 전	59	1.33	20	0.47	△39	△66.34
교 육	38	0.86	34	0.81	△4	△10.03
문 화 및 관 광	83	1.87	74	1.73	△9	△11.13
환 경 보 호	0	0	0	0	0	0
사 회 복 지	192	4.35	187	4.40	△5	△2.84
보 건	15	0.35	14	0.33	△1	△8.86
농 립 해 양 수 산	147	3.32	139	3.29	△8	△5.15
산 업 · 중 소 기 업	3	0.08	5	0.11	1	33.54
수 송 및 교 통	5	0.12	5	0.11	△1	△9.66
국 토 및 지 역 개 발	12	0.28	12	0.27	△1	△5.82
과 학 기 술	0	0	0	0	0	0
국 가	1,627	36.84	1,510	35.62	△117	△7.21
외 국	0	0	0	0	0	0
기 타	49	1.10	47	1.12	△1	△2.55

❖ 세목별 비과세·감면 현황(2023회계연도 결산기준)

(단위 : 백만원)

구 분		합 계	지방세법	지방세 특례 제한법	감면조례	조세특례 제한법	기타
합 계		4,239	3,686	535	18	0	0
보 통 세	소 계	4,239	3,686	535	18	0	0
	취 득 세	0	0	0	0	0	0
	등 록 면 허 세	0	0	0	0	0	0
	레 저 세	0	0	0	0	0	0
	지 방 소 비 세	0	0	0	0	0	0
	주 민 세	13	0	10	4	0	0
	재 산 세	4,038	3,649	379	10	0	0
	자 동 차 세	187	37	146	5	0	0
	지 방 소 득 세	0	0	0	0	0	0
	담 배 소 비 세	0	0	0	0	0	0
목 적 세	소 계	0	0	0	0	0	0
	도 시 계 획 세	0	0	0	0	0	0
	지역자원시설세	0	0	0	0	0	0
	지 방 교 육 세	0	0	0	0	0	0

5-3 지방세 및 세외수입 체납현황

■ 우리 하동군의 지방세 및 세외수입의 체납현황은 다음과 같습니다.

(단위 : 백만원)

구 분	2022연말 체납누계액(A)	2023연말 체납누계액(B)	증감액(B-A)
합 계	2,030	4,972	2,942
지방세	1,996	2,072	76
세외수입	34	2,900	2,866

▶ 대상회계 : 일반회계

우리군의 '23년 연말 체납누계액은 4,972백만원으로 전년대비 2,942백만원 증가하였습니다.

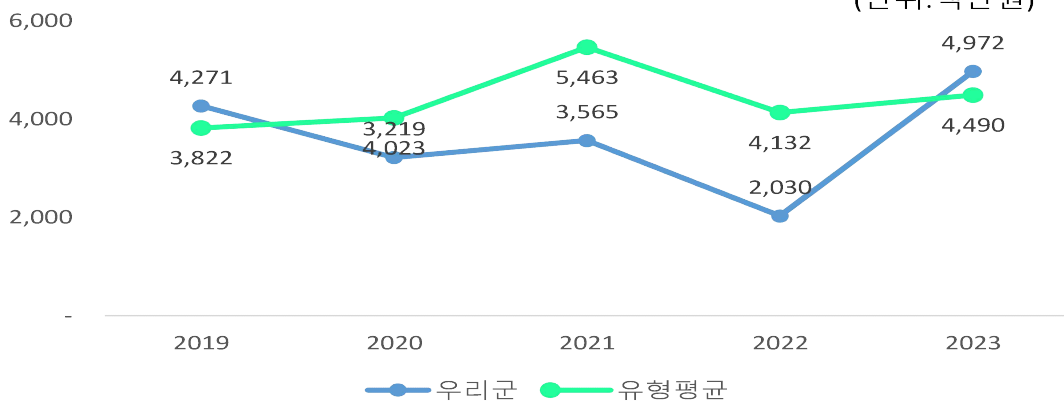
❖ 체납액 연도별 현황

(단위 : 백만원)

구 분	연 도 별				
	2019	2020	2021	2022	2023
합 계	4,271	3,219	3,565	2,030	4,972
지방세	2,057	1,568	1,737	1,996	2,072
세외수입	2,213	1,651	1,828	34	2,900

유형 지방자치단체와 체납액 비교

(단위:백만원)



우리군은 지자체유형3으로 분류되고 있으며 유형 평균대비 체납액이 482백만원이 많습니다.

6 복지 / 민간지원

6-1 사회복지비

다음은 우리 하동군이 2023년도 사회복지분야에 지출한 내역입니다.

(단위 : 백만원, %)

구분	합계	기초생활보장(081)	취약계층지원(082)	보육·가족 및 여성(084)	노인·청소년(085)	노동(086)	보훈(087)	주택(088)	사회복지일반(089)
합계	112,164	14,456	14,023	11,163	68,667	1,179	1,627	0	1,050
국비	70,607	10,553	6,957	5,181	47,677	208	0	0	31
시·도비	9,536	1,297	1,725	2,527	3,494	76	406	0	12
시·군·구비	32,021	2,606	5,341	3,455	17,496	895	1,221	0	1,007

▶ 대상회계 : 일반회계, '23년 결산결과 사회복지 분야·부문별 집행액

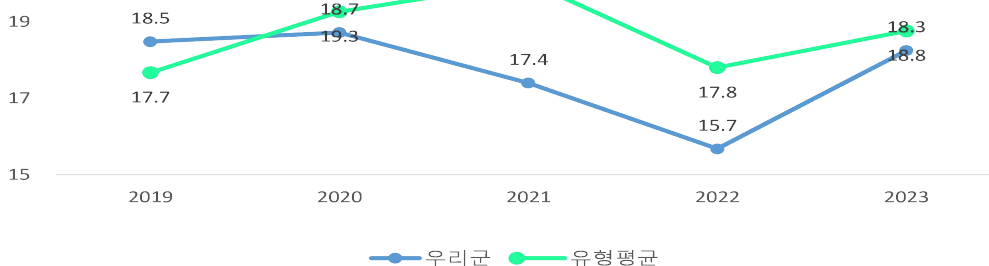
❖ 사회복지비 연도별 현황

(단위 : 백만원, 명, %)

구분	연도별				
	2019	2020	2021	2022	2023
세출결산액(A)	479,601	523,416	606,828	685,878	614,548
사회복지분야(B)	88,651	97,975	105,599	107,546	112,164
사회복지분야비율(B/A)	18.48	18.72	17.4	15.68	18.25
인구수(C)	46,574	44,785	43,449	42,465	41,606
주민1인당 사회복지비(B/C)(천원)	1,903	2,188	2,430	2,533	2,696

유형 지방자치단체와 사회복지비 비율 비교

(단위:%)



우리군의 사회복지비는 전년대비 백만원 증가한 112,164백만원입니다. 유형별로는 노인·청소년분야 68,667백만원, 기초생활보장 14,456백만원, 취약계층지원 14,023백만원 순입니다.



6-2 지방보조금 교부 현황

■ 지방보조금이란 지방자치단체가 민간 등이 자율적으로 수행하는 사업에 대해 개인 또는 단체 등에 지원하거나, 시도가 정책상 또는 재정사정상 특히 필요하다고 인정할 때, 시군구에 지원하는 경비를 의미합니다.

우리 하동군의 민간에게 지원되는 지방보조금 교부 현황은 다음과 같습니다.

(단위 : 백만원, %)

구 분	세출결산액 (A)	교부액(B)	비율 (B/A)	비 고
계	715,818	51,351	7.17	
민간경상보조 (307-02)		16,251	2.27	
민간단체운영비보조(307-03)		969	0.14	
민간행사보조 (307-04)		2,608	0.36	
사회복지시설운영비보조(307-10)		7,409	1.03	
사회복지사업보조(307-11)		12,914	1.8	
민간자본보조 (402-01)		11,200	1.56	

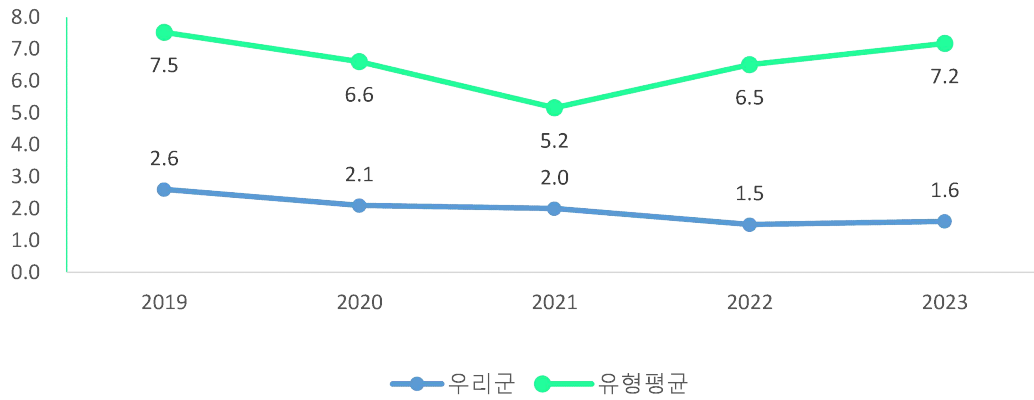
- ▶ 대상회계 : 일반회계+기타특별회계, 교부액 : '23년 결산결과 통계목별 총 지출액
- ▶ 공공단체보조(자치단체 자본·경상보조, 예비군육성지원 자본·경상보조, 교육기관에 대한 보조, 지역대학 자본·경상보조)는 제외

❖ 지방보조금 교부 연도별 현황

(단위 : 백만원, %)

구 분	연 도 별				
	2019	2020	2021	2022	2023
세출결산액	513,829	611,282	831,003	764,348	715,818
지방보조금(민간)	38,643	40,315	42,877	49,773	51,351
비율	7.52	6.60	5.16	6.51	7.17

지방보조금 비율 유형 지방자치단체와 비교



◆ 2023년도 지방보조금 집행내역 (p. 34 별지 참조)

6-3 지방보조사업 운용평가 결과

■ 지방자치단체의 장은 매년 모든 지방보조사업에 대하여 사업완료 후 다음연도 7월 말까지 사업계획, 사업관리, 사업성과 등 3개 분야로 구분하여 성과평가를 실시하고 특별한 사유가 없으면 그 평가결과를 예산편성에 반영하여야 합니다. 또한 지속적으로 이뤄지는 지방보조사업에 대해서는 3년마다 유지 필요성 평가를 실시하고, 그 결과에 따라 사업종료·지속추진 등 필요한 조치를 해야 합니다.

우리 하동군의 지방보조사업 성과평가 결과는 별지(p.48) 참고하여 주시기 바랍니다.



6-4 지방보조금으로 취득한 중요재산의 변동현황

■ 지방보조사업자는 지방보조금으로 취득한 중요재산에 대해서는 장부를 갖추어 지방자치단체장이 정하는 바에 따라 현재액과 수량의 증감을 기록하고, 해당 지방보조사업 관련 서류를 첨부하여 반기별로 지방자치단체장에게 보고하여야 합니다.

우리 하동군의 지방보조금으로 취득한 중요재산의 변동현황은 다음과 같습니다.

(단위 : 백만원)

사업명	보조사업자	취득재산명	규격 및 모델명	취득연도	단가	수량	취득가액	설치(시설)주소	변동내역
귀농 창업농 육성지원사업	성*철	저온저장고	-	2023	10	1	10	적량면	신규취득
귀농 창업농 육성지원사업	최*진	채밀대차	-	2023	10	1	10	횡천면	신규취득
고로쇠 집수탱크 구입	하*고*쇠*업*사*인	집수탱크	600L	2023	1.75	19	33.25	화개면	신규취득
고로쇠 집수탱크 구입	하*고*쇠*업*사*인	집수탱크	1000L	2023	2.1	31	65.1	화개면	신규취득
고로쇠 집수탱크 구입	하*고*쇠*업*사*인	정제살균 주입기	DRT-S3 50	2023	12	3	36	화개면	신규취득
고로쇠 정제시설 및 QR코드 지원	하*고*쇠*업*사*인	정제살균 주입기	DRT-S3 50	2023	12	3	36	화개면	신규취득
고로쇠 정제시설 및 QR코드 지원	하*고*쇠*업*사*인	정제살균 주입기	DRT-S1 50	2023	2.5	1	2.5	화개면	신규취득
수산물 산지가공시설 지원사업	이명환	가공공장	1개소	2023	273	1개소	273	적량면	신규취득
수산물 가공공장 스마트화 지원사업	이영환	가공기기	4조	2023	28	4조	28	금남면	신규취득
수산물 저온시설 지원사업	조성덕	냉동창고(5m ³)	1대	2023	6.7	1대	6.7	금남면	신규취득
	조일수	냉동창고(6.6m ³)	1대	2023	6	1대	6	진교면	신규취득
수산물 저온시설 지원사업	이도승	냉동창고(6.6m ³)	1대	2023	6	1대	6	진교면	신규취득
	강곽순	저온창고(10m ³)	1대	2023	9.5	1대	9.5	금성면	신규취득
	정점옥	급냉창고(10m ³)	1대	2023	8	1대	8	진교면	신규취득

사업명	보조사업자	취득재산명	규격 및 모델명	취득연도	단가	수량	취득가액	설치(시설)주소	변동내역
수산물 저온시설 지원사업	김윤민	냉동창고(16.5m ³)	1대	2023	16	1대	16	하동읍	신규취득
	노만식	냉동창고(33m ³)	1대	2023	42	1대	42	악양면	신규취득
	추호진	냉동창고(28m ³)	1대	2023	21	1대	21	진교면	신규취득
	지한식	냉동창고(10m ³)	1대	2023	26	1대	26	하동읍	신규취득
하동의 가치를 담은 삼천강 재첩 특성화 지원사업	정호연	저온시설	1대	2023	6.6	1대	6.6	하동읍	신규취득
	김경배	냉동창고(10m ³)	1대	2023	6.7	1대	6.7	하동읍	신규취득
	이경남	냉동고	1대	2023	5	1대	5	고전면	신규취득
	김창임	저온시설	1대	2023	8	1대	8	하동읍	신규취득
	전주연	냉동고	1대	2023	2.9	1대	2.9	적량면	신규취득
하동형 청년농 키움사업	정*현	트랙터	HX120 0P-2C	2023	85	1	85	진교면	신규취득
	안*현	이앙기	DRP30 DSZF	2023	32	1	32	옥종면	신규취득
	서*호	트랙터	HX140 0L-2C	2023	100	1	100	옥종면	신규취득
차세대 농업인 성공모델 육성 사업	최*진	동결건조기	하베스 트라이트 M블랙	2023	22	1	22	횡천면	신규취득
	최*진	스티포장기	업체 제작	2023	20	1	20	횡천면	신규취득
	최*진	분쇄기	업체 제작	2023	8	1	8	횡천면	신규취득
농산물 가공산업 지원사업	하*매*농*	공장신축	260m ²	2023	400	1	400	하동읍	신규취득



사업명	보조사업자	취득재산명	규격 및 모델명	취득연도	단가	수량	취득가액	설치(시설)주소	변동내역
히동형 청년농 키움사업	하*하	농산물 창고	시설	2023	63	1	63	화개면	신규 취득
	손*희	융복합 체험장	시설	2023	49	1	49	악양면	신규 취득
	서*우	스키드로더	SL750- L	2023	57	1	57	횡천면	신규 취득
	서*현	TMR 사료배합기	DDT-2 05R	2023	66	1	66	양보면	신규 취득
	황*혜	액상충진기	호퍼탱 크	2023	2	1	2	고전면	신규 취득
	황*혜	혼합 분말포장기	중형	2023	14	1	14	고전면	신규 취득
	황*혜	라벨날인기	병날인기	2023	3	1	3	고전면	신규 취득
	최*우	다육이 판매 및 재배시설	시설	2023	74	1	74	진교면	신규 취득
농산물 가공상품화 지원사업	하*잔*삭*	튀김기 외 6종	-	2023	50,000	1	50,000	하동읍	신규 취득
	요*긔*	스팀기 외 3종		2023	30	1	30	악양면	신규 취득
	하*지* 산*실	저온저장고	37.5㎡	2023	30	1	30	하동읍	신규 취득
치즈 숙성실 활용 숙성기술 보급 시범사업	해*목*	치즈 냉장숙성실	30㎡	2023	30	1	30	옥종면	신규 취득

▶ 주요재산 : ①부동산과 그 종물, ②선박, 부표, 부잔교 및 부선거와 그 종물, ③항공기, ④그 밖에 지방자치단체의 장이 지방보조금의 교부 목적을 달성하기 위하여 특별히 필요하다고 인정한 재산

⑥-5 지방보조금 교부결정 취소 등 중요 처분내용

■ 지방보조사업자는 법령, 교부결정의 내용 또는 지방자치단체장의 처분에 따라 선량한 관리자의 주의로 성실히 지방보조사업을 수행하여야 하며, 해당 지방보조금의 다른 용도에 사용금지 등의 의무를 부담하게 되는데 이를 위반할 경우 지방자치단체에서 교부결정 취소 등의 처분을 하게 됩니다.

우리 하동군의 지방보조금 교부결정 취소 등 중요 처분내용은 없습니다.

6-6 행사·축제경비

다음은 우리 하동군이 2023년 한 해 동안 시에서 주관하여 개최한 행사와 축제의 운영비, 실비보상금 등을 지출한 내역입니다.

(단위 : 백만원, %)

세출결산액 (A)	행사·축제경비 (B)	비율 (B/A)	비 고
614,548	7,499	1.22	

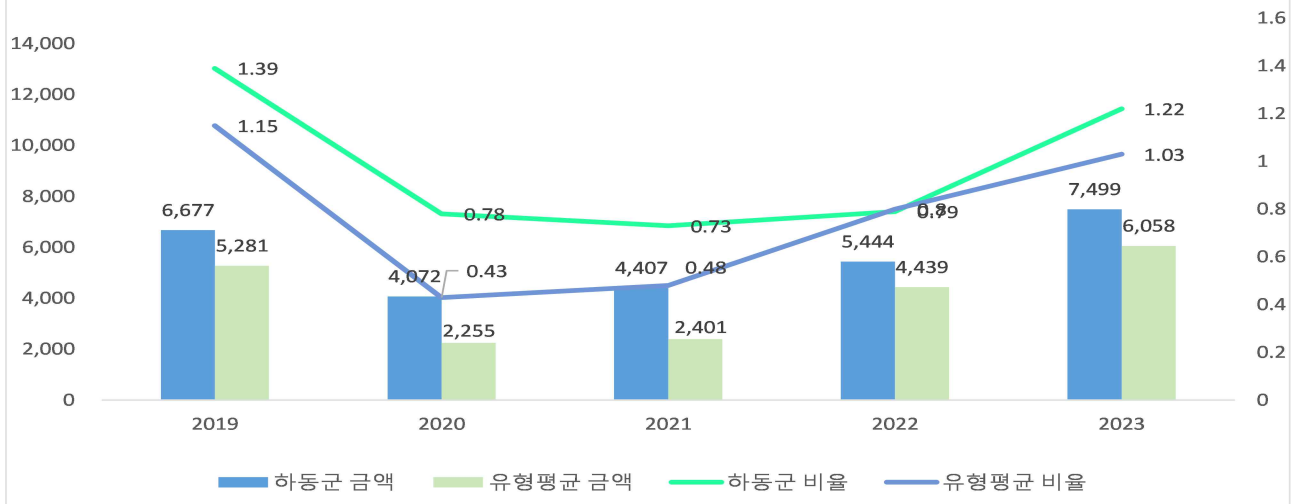
- ▶ 대상회계 : 일반회계, '23년 결산결과 과목별 총 지출액
- ▶ 대상과목 : 행사운영비 (201-03), 행사실비지원금 (301-11), 민간행사사업보조(307-04), 행사관련시설비 (401-04)

행사·축제경비 연도별 현황

(단위 : 백만원, %)

구 분	연도별				
	2019	2020	2021	2022	2023
세출결산액	479,601	523,416	606,828	685,878	614,548
행사·축제경비	6,677	4,072	4,407	5,444	7,499
비율	1.39	0.78	0.73	0.79	1.22

행사·축제경비 비율 유형 지방자치단체와 비교



우리군의 행사·축제경비는 7,499백만원(전년대비 0.43%증가)입니다. 전년대비 행사·축제경비가 증가한 주요 사유로는 '23년 하동세계차엑스포 행사 개최 등이 있습니다.



7 공유재산 및 물품 / 지방공공기관

7-1 공유재산 및 물품

공유재산이란 지방자치단체가 갖고 있는 토지, 건물 등의 재산으로서, 다음은 우리 하동군이 보유하고 있는 공유재산이 현재 어느 정도이며 2022년에 비해 어떻게 변화되었는지를 요약한 표입니다.

(단위 : 백만원)

구 분	'22년도 현재액		증 가		감 소		'23년도 현재액		비 고
	수량	금액	수량	금액	수량	금액	수량	금액	
합 계	160,349	1,155,903	961	44,873	642	11,716	160,668	1,189,060	
토 지	32,765	483,383	929	20,683	617	6,863	33,077	497,213	
건 물	535	503,666	11	3,032	25	4,638	521	202,060	
입목죽	116,201	1,243	0	0	0	0	116,201	1,243	
공작물	10,837	245,342	21	27	0	0	10,858	245,370	
기계기구	3	7,822	0	0	0	0	3	7,822	
선 박	3	1,672	0	0	0	0	3	1,672	
항공기	0	0	0	0	0	0	0	0	
무체재산	3	193	0	0	0	0	3	193	
유가증권	1	2,046	0	0	0	0	1	2,046	
용익물권	1	30	0	0	0	0	1	30	
회원권	0	0	0	0	0	0	0	0	
건설중인자산	0	210,496	0	21,131	0	215	0	231,412	

▶ '23년 결산결과 공유재산 증감 및 현재액보고서의 종류별 현황

우리군이 가지고 있는 재산의 비중은 토지(497,213백만원), 공작물(245,370백만원) 등입니다. 특히 '22년 대비 토지의 비중이 6,863백만원 증가 하였습니다.

■ 다음은 우리 군이 보유하고 있는 물품이 현재 어느 정도이며 전년도에 비해 어떻게 변화되었는지를 요약한 표입니다.

(단위 : 개, 백만원)

구 분	'22년도 현재액		증 가		감 소		'23년도 현재액		비고
	수량	금액	수량	금액	수량	금액	수량	금액	
계	696	7,478	20	819	19	508	697	7,789	
구 매	944	7,978	20	819	3	102	961	8,695	
관리전환	0	0	0	0	0	0	0	0	
양 여	0	0	0	0	0	0	0	0	
기 타	△248	△500	0	0	16	406	△264	△906	

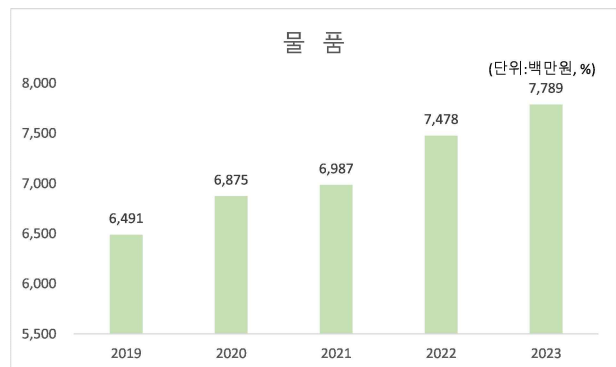
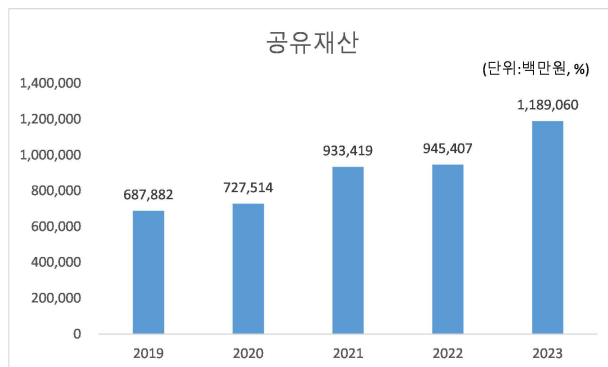
▶ '23년 결산결과 물품 증감 및 현재액보고서의 증감사유별 내역

❖ 연도별 공유재산 및 물품의 현황

(단위 : 백만원)

구 분	2019	2020	2021	2022	2023
공유재산	687,882	727,514	933,419	945,407	1,189,060
물 품	6,491	6,875	6,987	7,478	7,789

공유재산 및 물품의 연도별 변화



▶ 연도별 공유재산 및 물품 현재액 보고서 기준

우리군의 '23년 결산결과 공유재산은 1,189,060백만원, 물품은 7,789백만원입니다.

7-2 출자·출연금 집행현황

■ 출자금이란 공사·공단 등에 투자하여 지분을 보유하고 있는 재원을 말하고, 출연금이란 법령 또는 조례에 의해 공공법인에 지원하는 경비로서 반대급부 없이 행하여지는 재정지원을 말합니다. 다음은 우리 하동군의 2023년도 출자·출연금 집행 현황입니다.

(단위 : 백만원, %)

구 분	세출결산액 (A)	출 자 금		출 연 금		비 고
		금액 (B)	비율(B/A)	금액 (C)	비율(C/A)	
합 계	716,366	0	0	3,298	0.46	
일 반 회 계	614,548	0	0	3,298	0.54	
특 별 회 계	101,270	0	0	0	0	
기 금	548	0	0	0	0	

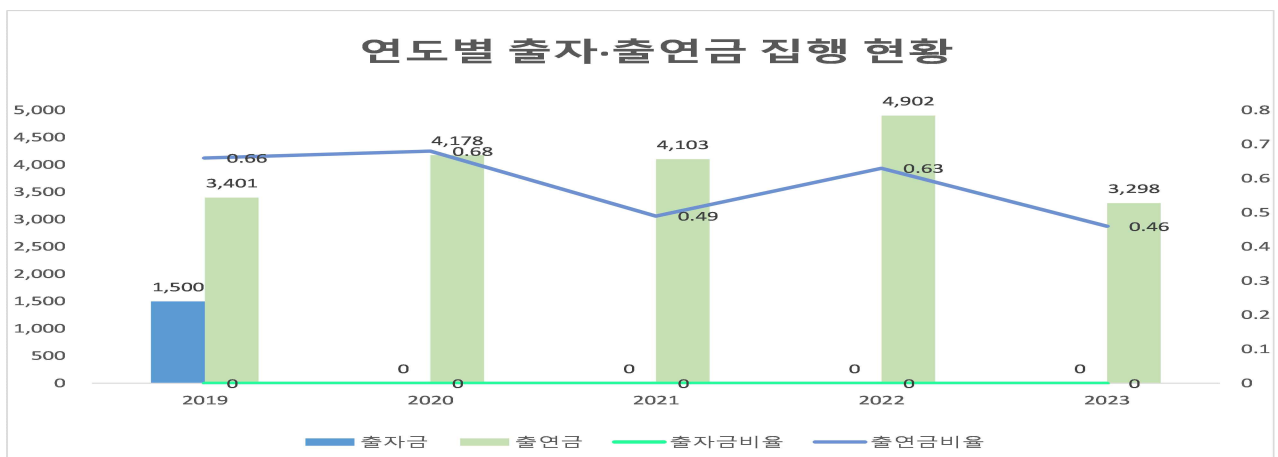
▶ '23회계연도 결산결과 출자금(502), 출연금(306) 집행총액

연도별 증감현황

(단위 : 백만원, %)

구 분	2019	2020	2021	2022	2023
세출결산액 (A)	517,575	616,561	841,059	779,236	716,366
출자금 (B)	0	0	0	0	0
출자금 총액 (C)	0	0	0	0	0
출자금 비율 (B/A)	0	0	0	0	0
출연금 (D)	3,401	4,178	4,103	4,902	3,298
출연금 비율 (D/A)	0.66	0.68	0.49	0.63	0.46

▶ 출자금 총액(C)은 매연도말 지자체 보유 출자금 (누계)총액(결산서 참조)



전년대비 우리군의 출연금 집행액은 1,604백만원 감소하였습니다.

❖ 2023회계연도 출자·출연금 세부내역

(단위 : 백만원)

구 분	기관·단체명	금액	근거 (법·조례명 등)	내용	
출연금	소계	3,298			
	일반회계	재단법인 하동세계차엑스포조직위원회	600	재단법인 하동세계차엑스포 조직위원회 지원 조례 제2조	하동세계차엑스포 조직위원회 2023년도 출연금 지급
	일반회계	(재)하동녹차연구소 가공공장	1,190	하동녹차연구소 운영지원조례 제4조, 국가균형발전특별 법 제16조	2023년도 하동녹차연구소 출연금 지급(1차)
	일반회계	(재)하동군장학재단	400	하동군 장학재단 지원에 관한 조례 제3조	2023년도 (재)하동군장학재 단 출연금 지급
	일반회계	경남신용보증재단	200	하동군 소상공인 지원조례 제5조(특례보증지 원), 제6조(보증재원)	2023년도 경남신용보증재단 출연금 교부결정 및 교부통지
	일반회계	(재)하동녹차연구소 가공공장	905	하동녹차연구소 운영지원조례 제4조, 국가균형발전특별 법 제16조	2023년도 하동녹차연구소 출연금 지급(2차)
	일반회계	한국지방세연구원	3	지방세기본법 제151조	2023년 한국지방세연구원 출연금 납부



7-3 출자·출연기관 현황

■ 지방 출자·출연기관이란 지방자치단체가 출자(지분을 10% 이상) 또는 출연하여 설립한 기관으로「지방출자출연법」에 따라 지정·고시된 기관을 말합니다.

우리 하동군 출자·출연기관 현황은 다음과 같습니다.

(금액: 명, 백만원)

구 분		임직원수	출자·출연금	자산	부채
총 계		64	21,074	30,528	213
출연 기관	소계	64	21,074	30,528	213
	하동군장학재단	18	18,979	18,979	0
	하동녹차연구소	46	2,095	11,549	213

- ▶ 출자금 : 지방자치단체 출자금 총액
- ▶ 출연금 : '23년도 지방자치단체 출연금

● 출자기관이란?

- 지역주민의 소득을 증대시키고 지역경제를 발전시키며 지역개발을 활성화하고 촉진하는데 이바지할 수 있는 사업추진을 위하여 지방자치단체가 출자하여 설립한 주식회사

● 출연기관이란?

- 문화, 예술, 장학(獎學), 체육, 의료 등의 분야에서 주민의 복리 증진에 이바지할 수 있는 사업추진을 위하여 지방자치단체가 출연하여 설립한 재단법인

7-4 지방공기업 현황

■ 지방공기업이란 주택, 도시철도, 상수도, 하수도 등과 같은 사업을 효과적으로 추진할 목적으로 자치단체가 직접 설치하여 경영하거나(직영기업) 공사, 공단의 형태로 법인을 만들어 운영하는 공기업을 말합니다.

우리 하동군에 설립·운영 중에 있는 공기업은 없습니다.

8 재정성과 / 평가

8-1 성과보고서

■ 성과보고서란 자치단체가 부서별로 성과목표·지표를 사전에 설정하고, 목표치 달성 여부 등의 성과정보를 제공하는 보고서입니다.

- 하동군 본 회계연도의 ‘소통 변화 활력, 군민과 함께’라는 비전을 달성하기 위해 ‘성과보고서’에 ‘비전-전략목표(22개)-정책사업목표(133개)’로 구성된 성과관리체계를 구축하여 운영하고 있습니다.
- 또한, 성과목표의 성과 달성 여부를 측정하기 위하여 총 133개의 정책사업목표와 295개의 성과지표를 설정하고, 성과지표마다 달성하고자 하는 목표치를 설정하였습니다.

❖ 하동군 성과지표 달성현황

(단위: 개, 백만원)

실국명	성과목표						결산액		
	전략 목표 수	정책사업목표		성과 달성도			결산액	전년도 결산액	비교 증감
		개수	지표수	초과달성	달성	미달성			
계	22	133	295	21	218	56	715,900	764,348	△48,448
미래전략담당관	1	4	8	2	2	4	8,460	2,469	5,992
기획행정국	6	32	58	7	6	14	195,981	188,431	7,552
문화환경국	5	24	66	1	52	13	128,685	148,635	△19,950
경제도시국	7	39	73	0	64	9	300,354	323,569	△23,217
보건소	1	11	30	7	16	7	9,383	12,749	△3,366
농업기술센터	1	22	58	4	45	9	65,985	82,440	△16,456
읍면	0	0	0	0	0	0	6,171	5,231	939
의회사무과	1	1	2	0	2	0	882	823	59

- ▶ 결산액은 성과평가의 대상이 되지 않는 사업에 대한 결산액도 포함한 총계
- ▶ ◎ : 초과달성(130% 이상), ○ : 달성(100~130% 미만), × : 미달성(100% 미만)

8-2 복식부기 재무제표

■ 본 표는 복식부기 재무제표 상의 자산 및 부채, 비용과 수익에 대한 요약정보입니다. 자세한 내용은 '복식부기 재무제표'에서 확인할 수 있습니다.

(단위: 백만원, %)

구 분	2022년	2023년	증 감	유형 지자체 평균
자산 총계	2,522,306	2,523,694	1,388	2,131,171
부채 총계	129,579	64,896	△64,683	22,629
비용 총계	539,414	540,454	1,040	458,036
수익 총계	714,782	608,482	△106,301	367,880

● 복식부기 재무제표 항목

- 재무제표
- 재무제표에 대한 주석
- 필수 보충정보
- 부속 명세서

⑧-3 기금 성과분석결과

- 기금성과분석이란 기금운용의 투명성·효율성을 제고하기 위해 매년 전체 기금을 분석하여 그 결과를 주민과 지방의회에 공개하는 제도로서, 다음 표는 우리 하동군의 기금이 얼마나 계획적이고 효율적으로 운영되고 있는지를 비교한 것입니다.

기금성과분석은 결과 확정 후 별도 공시하도록 하겠습니다.('24. 12. 예정)

⑧-4 재정분석 결과

- 재정분석결과는 결과 확정 후 별도 공시하도록 하겠습니다.('24. 12. 예정)

⑧-5 재정건전화계획 및 이행현황

- 지방재정법 제55조제3항에 따라 재정진단 결과를 토대로 행정안전부로부터 재정건전화계획의 수립 및 이행을 권고 받은 자치단체에 한하여 작성합니다.
하동군은 재정건전화계획의 수립 및 이행을 권고받은 내역이 없습니다.



8-6 성인지 결산현황

- 성인지 결산은 성인지 예산이 여성과 남성의 예산 수혜에 어떤 영향을 미쳤으며, 성차별 개선에 어떤 역할을 하였는지를 평가·점검하여 그 결과를 다음연도 예산편성에 반영하는 제도입니다.

일례로 여성 취업지원 사업의 경우, 예산 집행결과를 양성평등 관점에서 성평등 효과를 분석하여 불평등하다고 할 때, 그 결과를 다음연도 예산편성에 반영하는 방법입니다.

- 성인지 결산은 2012년부터 시범 운영, 2013년부터 본격 운영하고 있으며, 아래의 표에서는 우리 하동군의 2023년 성인지결산 대상사업의 집행실적 및 성평등 효과 등을 확인할 수 있습니다.

(단위: 백만원)

구 분	예산현액	집행액	집행률(%)
총 계	15,432	11,055	71.63
양성평등정책추진사업	5,820	5,571	95.72
성별영향분석평가사업	9,573	5,444	56.87
자치단체 특화사업	39	39	100

- ▶ 2023년 성인지결산 기준

8 - 7 행사·축제 원가회계 정보

■ 행사·축제 원가회계정보란 행사·축제 성격의 사업을 추진하기 위해 직·간접적으로 투입한 모든 재원의 정보를 의미합니다.

작년 하동군에서 추진한 행사·축제 현황은 다음과 같습니다.

❖ 총괄현황

(단위 : 건, 천원)

연도별	전체 행사·축제 현황		집행액 1천만원 이상 행사·축제 현황			집행액 1천만원 미만 행사·축제 현황		
	건수	집행액	건수	집행액	순원가	건수	집행액	순원가
2023년(A)	29	1,772,021	19	1,720,031	1,720,031	10	51,990	51,990
2022년(B)	35	2,845,33	23	2,774,278	2,774,278	12	71,025	71,025
증감(A-B)	△6	△1,073,282	△4	△1,054,247	△1,054,247	△2	△19,035	△19,035

8-8 청사신축 원가회계 정보

- 청사 신축비용 원가정보란 지방자치단체가 사무 등의 처리를 위해 사용하는 청사 신축에 투입되는 비용에 대하여 기본계획 수립부터 준공 때까지의 단계별로 공개하여, 지역주민의 자율적 통제를 통하여 과대·호화청사를 방지하고 지방재정 건전성을 확보하기 위한 정보입니다.

작년 하동군에서 추진한 청사신축현황은 없습니다.

8-9 수의계약 현황

■ 우리 하동군의 1,000만원 이상 수의계약 현황은 다음과 같습니다.

(단위 : 건, 백만원)

1,000만원 이상 총계약 실적(A)		1,000만원 이상 수의계약 실적(B)		비율(B/A)		비고
건수	금액	건수	금액	건수	금액	
2,877	164,381	2,141	59,856	74.42	36.41	

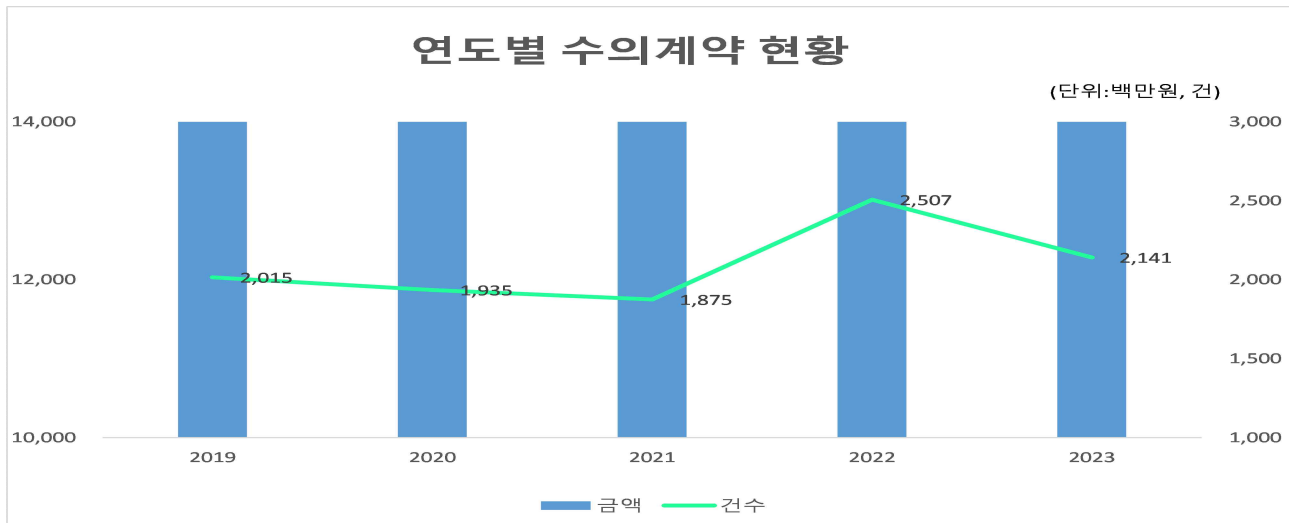
▶ 대상회계 : 일반회계, 기타특별회계

연도별 수의계약 현황

(단위 : 백만원)

구분		연도별				
		2019	2020	2021	2022	2023
수의계약 실적	건수	2,015	1,935	1,875	2,507	2,141
	금액	48,381	43,824	50,109	79,140	59,856

※ G2B를 포함한 실적입니다.



8 - 10 자치단체 공공시설물 운영 현황

■ 자치단체 공공시설물 운영 현황이란 각 자치단체가 관리·운영하는 시설물의 규모, 시설물 운영에 필요한 관리인력과 비용, 시설물 이용자수, 순수익 등을 통해 해당 공공시설물이 얼마나 내실 있게 운영되고 있는지를 나타내는 지표입니다.

▶ 공공시설물 시설현황

(단위 : 백만원)

자치단체명	시설유형	시설구분	시설명	건립일	건물면적 (m ²)	토지면적 (m ²)
경남 하동군	기타시설	기타시설	해양플랜트 연구단지	2016-01-18	165,290	285

▶ 공공시설물 운영·관리 현황

(단위 : 백만원)

시설명	운영방식	위탁기관	관리인력	운영형태	연간이용인원	
					산정여부	인원수
해양플랜트 연구단지	직영	-	4		산정	150

▶ 공공시설물 자산 현황

(단위 : 백만원)

시설명	자산가치 변동현황					운영비용 (A)			
	건립비용	감가상각비	감가상각비누계	장부가액	내용연수	계	인건비	유지관리비	기타
해양플랜트 연구단지	70,200	65	447	2,172	40	49	22	27	0

▶ 공공시설물및 수익 현황

(단위 : 백만원)

시설명	운영수익 (B)						순수익 (C=B-A)
	계	입장료	대관료	임대료	귀속된수익 (민간 위탁료 등)	기타 수익	
해양플랜트연구단지	30	0	0	0	30	0	-19

⑧ - 11 예산낭비신고 접수·처리 현황

■ 자치단체 예산 낭비신고센터에 국민신문고, 자치단체 홈페이지, 서면 등을 통해 신고된 예산낭비신고에 대한 접수·처리 현황입니다.

❖ 접수처리기간('23.1.1. ~ 12.31.)

(단위 : 건, 천원)

총 접수 건수				접수내역				조치결과 (타당한 신고)			예산절감 (낭비)액
계	국민 신문고	홈페이지	서면 등	계	타당한 신고	타당성 없는 신고	무관한 신고	계	조치 완료	진행중	
7	7	-	-		3	4	-	3	3	-	-

▶ 예산낭비신고센터 운영관련 신고 포상금(예산성과금) 지급현황 : 건수, 인원, 금액

8 - 12 조정교부금 교부 실적

- 조정교부금이란 시·도가 관할 시·군·구간의 재정력 격차를 조정하기 위해 시·도세 일부를 재원으로 일정한 산정방식을 적용하여 교부하는 금액을 말합니다.
2023년도에 우리 하동군의 교부 실적은 없습니다.

8 - 13 지방재정 신속집행 실적

- 신속집행이란 내수경기 진작 및 지역경제 활성화를 기하고 공공자금의 선순환을 도모하며 예산의 이월 및 불용을 최소화하기 위하여 지방자치단체별 연간 예산을 앞당겨 집행하는 것을 말합니다.

2023년도 6월말까지의 지방자치단체 신속집행 목표율은 신속집행 대상액 대비 60.5%입니다.

(단위 : 억원, %)

신속집행 대상액(A)	집행액(B)	대상액 대비 집행률 (C=B/A*100)
4,756	1,736	36.49

8 - 14 감사결과

- 우리 하동군 감사원, 행정안전부 등 중앙부처, 상급 자치단체(시·도) 등으로부터 받은 재정분야 감사는 없습니다.

9 주요 투자사업 추진현황

9-1 투자심사 대상사업

■ 우리 하동군에서 '23년에 추진한 투자심사 대상사업 현황은 다음과 같습니다.

(단위 : 억원, %)

사업명	총사업비	집행액		향후 소요액		사업완료 예정연도	투자 심사연도	현재까지 진척률 (%)
		기투자	2023년 집행 사업비	2024년	2025년 이후			
하동세계차 엑스포 특집프로그램 운영	3	-	3	-	-	2023	2023	100
하동군 평생학습관 건립사업	146	-	22	47	77	2025	2023	40
악양다목적 체육관 건립사업	22	-	1	1	20	2025	2023	10
하동 힐링파크 조성사업	20	-	1	1	18	2025	2023	10
청년농촌보금자리 조성사업 부지매입	35	-	10	25	-	2024	2023	28
위험도로 구조개선	54	-	0.3	52.7	-	2025	2023	20
어촌 신활력 증진사업	50	-	1	20	29	2025	2023	10

■ 개별 투자심사 사업 추진현황

사업명	2023년 하동세계차엑스포 특집 프로그램 운영	담당자	지역활력추진단 김여진 (☎880-7114)
-----	---------------------------	-----	----------------------------

□ 사업목적 및 필요성

- 2023하동세계차엑스포 [기간 : 2023. 5. 4.(목) ~ 6. 3.(토)] 중 인기가수의 휴일 특집프로그램을 추진하여 관람객에게 볼거리, 즐길거리 제공 및 모객 효과의 극대화
- 정부승인 국제 행사개최로 하동차산업의 세계화와 지역경제 활성화 및 차(茶) 문화 축제의 산업화 강화

□ 사업개요

- 기 간 : 2023년 5월 4일 ~ 2023년 6월 3일 (31일간)
- 위 치 : 경상남도 하동군 하동읍 및 화개면 일원
- 규 모 : 가수 섭외(12명) 및 이벤트 연출(무대, 음향, 조명, 영상, 사회자 등)

□ 소요재원 및 사업비 집행현황

- 총사업비 : 250백만원

(단위 : 백만원)

구 분	계	집행액		향후 소요액	
		기투자	2023년	2024년	2025년 이후
계	250	-	250	-	-
국 비	-	-	-	-	-
시 도 비	-	-	-	-	-
시군구비	250	0	250	0	0

□ 추진상황(추진단계 및 진도 : 100%)

- 2023하동세계차엑스포 기간 중 특집프로그램 추진 완료

사업명	하동 평생학습관 건립	담당자	행정과 김경미 (☎880-2182)
-----	-------------	-----	------------------------

□ 사업목적 및 필요성

- 살기좋은 하동 정주여건 개선 및 급변하는 사회변화에 발맞춘 평생학습관 설치

□ 사업개요

- 기 간 : 2022년 ~ 2026년
- 위 치 : 하동읍 읍내리 179-1 일원
- 규 모 : 부지 4,374㎡, 연면적 2,721.4㎡ 정도

□ 소요재원 및 사업비 집행현황

- 총사업비 : 14,600백만원

(단위 : 백만원)

구 분	계	집행액		향후 소요액	
		기투자	2023년	2024년	2025년 이후
계	14,600	-	59	6,641	7,900
국 비	-	-	-	-	-
시 도 비	-	-	-	-	-
시군구비	12,600	-	59	5,641	6,900
기 타	2,000	-	-	1,000	1,000

□ 추진상황(추진단계 및 진도 : 40%)

- 2023. 1. 31. : 건립타당성 및 기본구상 용역 시행(~6. 30)
- 2023. 7. 11. : 건축기획계획 수립 및 공모관리 용역 시행(~ '24.1.16)
- 2024. 1. 12. : 건축설계공모 당선작 선정
- 2024. 1. 16. : 기본 및 실시설계 용역 시행
- 2024. 7. 1. : 공사 시행 및 계약심사 요청
- 2024. 7. 19. : 입찰의뢰(전기, 소방, 통신)

□ 향후계획

- 2024. 8월 : 시공사 선정
- 2025. 12월 : 준공

사업명	악양 다목적 체육관 건립사업	담당자	문화체육과 박동훈 (☎880-2388)
-----	-----------------	-----	--------------------------

□ 사업목적 및 필요성

- 지역주민들의 체육활동 수요를 반영하고 건강한 체육활동 도모 및 여가 활동의 편의를 제공하고자 함.

□ 사업개요

- 기 간 : 2023~2025
- 위 치 : 하동군 악양면 축지리 787-5 일원
- 규 모 : 지상1층 A=659.25m²

□ 소요재원 및 사업비 집행현황

- 총사업비 : 2,200백만원

(단위 : 백만원)

구 분	계	집행액		향후 소요액	
		기투자	2023년	2024년	2025년 이후
계	2,200	-	57	56	2,087
국 비	1,000	-	28	23	949
시 도 비	200	-	-	7	193
시군구비	1,000	-	29	26	945

□ 추진상황(추진단계 및 진도 : 10%)

- 2023. 12. BF인증용역 시행
- 2024. 06. 실시설계 용역 완료

□ 향후계획

- 2024. 10. 착공
- 2025. 12. 준공

사업명	하동 힐링파크 조성사업	담당자	문화체육과 손현서 (☎880-2389)
-----	--------------	-----	--------------------------

□ 사업목적 및 필요성

- 지역주민들의 파크골프 수요를 반영하고 건강한 체육활동 도모 및 여가 활동의 편의를 제공하고자 함.

□ 사업개요

- 기 간 : 2023~2025
- 위 치 : 하동군 하동읍 광평리 55 일원
- 규 모 : 파크골프장 조성 A=25,000m²

□ 소요재원 및 사업비 집행현황

- 총사업비 : 2,000백만원

(단위 : 백만원)

구 분	계	집행액		향후 소요액	
		기투자	2023년	2024년	2025년 이후
계	2,000	-	69	74	1,857
국 비	-	-	-	-	-
시 도 비	600	-	-	-	600
시군구비	1,400	-	69	74	1,257

□ 추진상황(추진단계 및 진도 : 10%)

- 실시설계 용역 완료
- 계약심사 및 하천점용허가 진행 중

□ 향후계획

- 2024. 08. 착공
- 2025. 12. 준공

사업명	청년농촌보금자리조성사업	담당자	도시과 김세희 (☎880-6953)
-----	--------------	-----	------------------------

□ 사업목적 및 필요성

- 귀농·귀촌인 등 농촌 청년의 주거부담을 완화하여 안정적인 농촌 정착지원 및 농촌 인구감소 위기에 대응

□ 사업개요

- 기간 : 2024. 1. ~ 12.
- 위치 : 하동읍 비파리 313-2 외
- 규모 : 부지매입 1식(19필지, 30,015㎡)

□ 소요재원 및 사업비 집행현황

- 총사업비 : 3,800백만원

(단위 : 백만원)

구 분	계	집행액		향후 소요액	
		기투자	2023년	2024년	2025년 이후
계	3,800	-	1,052	2,748	-
국 비	-	-	-	-	-
시 도 비	-	-	-	-	-
시군구비	3,800	-	1,052	2,748	-

□ 추진상황(추진단계 및 진도 : 15%)

- '23. 4. 20. : 부지매입 예산 확보(3,800백만원/19필)
- '23. 9. 25. : 한국철도공사 부지 매입 완료(4필/1,052백만원)

□ 향후계획

- '24. 07. : 용도폐지신청(영남본부→철도공단 본사→국토부)
- '24. 07. : 국토부 용도폐지 승인
- '24. 09. : 기재부 국유재산정책과 국유재산관리계획 승인
- '24. 11. : 국토부 관리처분 승인
- '24. 12. : 국가철도공단 부지 매입

사업명	위험도로 구조개선	담당자	건설과 배동열 (☎880-2523)
-----	-----------	-----	------------------------

□ 사업목적 및 필요성

- 도로 굴곡을 개선하여 지역주민 통행 불편 해소 및 안전사고 위험 예방 도모

□ 사업개요

- 기 간 : 2023. 1. ~ 2025. 12.
- 위 치 : 하동군 진교면, 양보면, 청암면 일원
- 규 모 : 위험도로 구조개선 3개소 L=1.9km

□ 소요재원 및 사업비 집행현황

- 총사업비 : 5,300백만원

(단위 : 백만원)

구 분	계	집행액		향후 소요액	
		기투자	2023년	2024년	2025년 이후
계	5,300	-	3,435	1,865	-
국 비	-	-	-	-	-
시 도 비	2,650	-	2,290	360	-
시군구비	2,650	-	1,145	1,505	-

□ 추진상황(추진단계 및 진도 : 20%)

- `24. 01. 사업발주 및 계약심사의뢰
- `24. 03. 시공사선정 및 착공 선급금 지급(11억)
- `24. 06. 관급자재 선급금 지급(6억)
- `24. 06. 상이지구 실시계획인가 준공

□ 향후계획

- `24. 09. 폐기물처리용역 준공(5억)
- `24. 12. 상이지구 위험도로 구조개선사업 준공금 지급(4억)
- `25. 06. 관곡지구외 1건 사업 준공금 지급(27억)

사업명	어촌 신활력 증진사업(나팔항)	담당자	해양수산물 최유경 (☎880-2443)
-----	------------------	-----	--------------------------

□ 사업목적 및 필요성

- 낙후된 어촌·어항 시설을 정비하여 재해 예방 및 어민 소득 증대 도모

□ 사업개요

- 기 간 : 2023년 ~ 2025년
- 위 치 : 금성면 갈사리 1240번지 일원
- 규 모
 - 방파제연장 L=170m, 호안정비 L=100m, 항내준설 12,174m³ 등

□ 소요재원 및 사업비 집행현황

- 총사업비 : 5,000백만원

(단위 : 백만원)

구 분	계	집행액		향후 소요액	
		기투자	2023년	2024년	2025년 이후
계	5,000	-	83	2,016.3	2,900.7
국 비	3,500	-	58.1	1,411.4	2,030.5
시 도 비	450	-	7.47	181.5	261.1
시군구비	1,050	-	17.43	423.4	609.1

□ 추진상황(시행계획 수립중, 진도 : 5%)

- 2023. 12. 20. : 기본계획 조건부 승인
- 2024. 3. 8. : 기본계획 용역 준공
- 2024. 4. 1. : 시행계획(실시설계) 용역 착수

□ 향후계획

- 2024. 9. 27. : 시행계획 용역 준공 예정

9 - 2 지방채 발행사업

■ 우리 하동군에서 '23년에 추진한 지방채 발행사업은 없습니다.

9 - 3 민간투자사업

■ 우리 하동군에서 '23년에 추진한 민간투자사업은 없습니다.