



# 동절기 전동시장 화재예방 캠페인

## [ 자가 체크리스트 ]

점검사항	점검결과		
	양호	주의	미흡
01   비상연락망 구비 여·부			
02   건물의 변형 및 균열상태 점검			
03   비상 대피로 동선 및 주변 적재물 점검			
04   비상대피 유도등 정상 작동 여·부			
<b>[ 소방분야 ]</b>			
05   화재감지기 정상 설치 및 작동 여·부			
06   수동식 소화기 정상 여·부 (압력게이지 등)			
07   소화기 위치 확인 및 주변 적재물 점검			
08   온열기구(난로 등) 주변 적재물 점검			
09   가스레인지 주변 가연성 물질 유·무 점검			
<b>[ 전기분야 ]</b>			
10   전선피복의 손상 여·부			
11   문어발식 콘센트 사용 여·부			
12   콘센트 주변 먼지관리 및 설치 위치 점검			
13   보행로 전선 노출 여·부			
14   누전 차단기 정상 작동 및 파손 여·부			
<b>[ 가스분야 ]</b>			
15   LPG용기 실외 보관 여·부			
16   LPG용기주변 화기 점검			
17   LPG용기 배관 호스 손상 여·부(비눗물 검사)			
18   가스누출 경보기 및 차단장치 적정 설치 여·부			

1일 1회 자가 점검을 통해 동절기 화재를 예방하세요!




# 동절기 전통시장 화재예방 캠페인

## 소방차 통로 확보

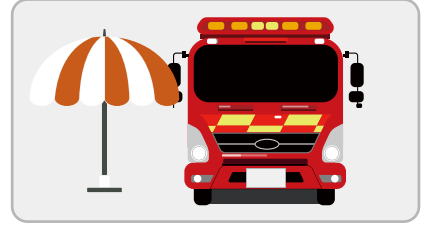
화재 발생시 원활한 소방차 진입을 위해 항상 소방차 이동로를 확보해두어야 합니다.



고객선을 침범하는 **물건 적재** 안돼요!



소방시설 인근 및 황색선 설치도로에서는 **주정차**를 피해주세요.



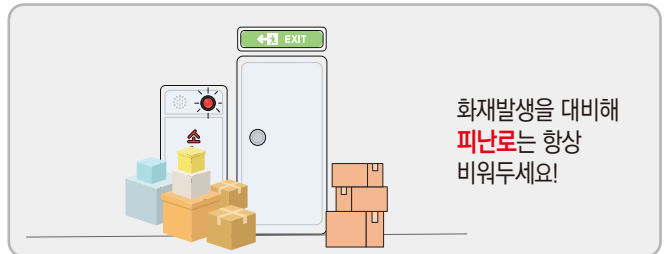
소방차와 충돌할 수 있는 **차광막**은 제거해주세요.

## 피난동선 파악 및 피난로 확보

평상시에 피난 동선을 파악하고 피난로를 확보해두면 혹시 모를 화재 발생시에도 안전하게 대피할 수 있습니다.

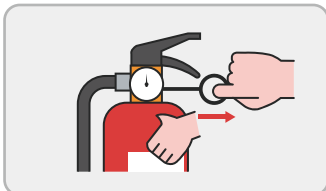


화재발생시 대피할 수 있는 동선을 미리 파악해주세요.




화재발생을 대비해 **피난로**는 항상 비워주세요!

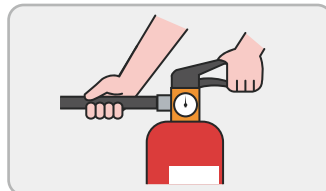
## 소화기 사용법



1 몸통을 단단히 잡고 안전핀을 뽑는다.



2 노즐을 잡고 불쪽을 향한다.

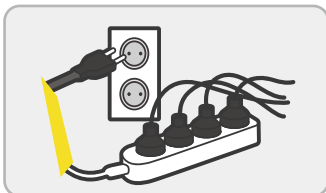


3 손잡이를 움켜쥐는다.

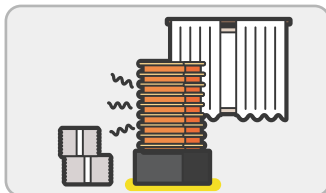


4 분말이 불을 덮을 수 있도록 골고루 쏜다.


## 과부하/과열/먼지



한 콘센트에 여러 개 플러그를 꽂는 문어발식 사용을 하지 않습니다



전기장판 등 발열체를 장시간 켜두는 것은 위험합니다




섬유 먼지, 밀가루, 톱밥, 섬유 먼지 등 가연성 분진이 많이 발생하는 장소는 수시로 청소합니다.

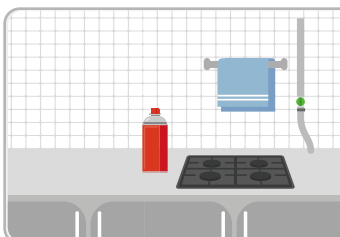


분전함 등 전기 시설 부근에는 불이 붙기 쉬운 가연물을 두지 않습니다.

## 가스레인지 사용시 주의사항



불쾌한 냄새가 날 경우 가스가 새고 있는 것이므로 즉시 조치할 수 있도록 합니다.



가스레인지 주변에 가연성 물질을 두지 않도록 합니다