
2023년도 전반기 치과의사 레지던트 선발 공동필기시험(22.12.04) 방역관리 계획



2022.11.03

목 차

① 시험 개요	
가. 시험 개요	1
② 시험장 방역 기본 조치사항	
가. 사전 준비	1
나. 시험 당일 준비사항	4
다. 시험 종료 후 조치사항	5
라. 시험장별 인력배치 현황	6
③ 코로나-19 확진/격리자 등 시험 시행 방안	
가. 시험 개요	8
나. 응시자 유형별 시험장 운영 방법	8
다. 격리자의 시험 응시 절차	8
[붙임1] 코로나-19 관련 응시자 유의사항	9
[붙임2] 사전 문진표 작성 링크 및 내용	12
[붙임3] 감염예방수칙 홍보포스터	14
[붙임4] 시험 당일 유증상자 문진표 양식	17
[붙임5] 코로나-19 관련 격리자 시험 응시 신청서	18
[붙임6] 시험응시를 위한 격리 대상 수험자의 이동 시 주의사항	19

1 시험개요

가. 시험개요

- 시험명 : 2023년도 전반기 치과의사 레지던트 선발 공동필기시험
- 일 시 : 2022년 12월 4일 (일) 15:00~17:00
- 장 소
 - (서울/수도권 시험장) 서울인창고등학교
 - (호남권 시험장) 전남대학교치의학대학원 5층 대강당
 - (영남권 시험장) 부산대학교치과병원 지하1층 대강당
- 진행일정

시간	내용
12:00	시험진행 요원 및 기기전문가 출석 확인
12:10	시험실 안내문 부착, 방역물품 및 책상 배치 확인
13:30	시험실 감독관 출석 확인
13:40	시험실 감독관 업무 안내 및 기기 시연
14:45	응시자 입실시작
15:00	응시자 본인 확인 및 시험방법 설명
15:30	시험 시작
17:00	시험 종료 및 시험실 감독관 시험본부 복귀

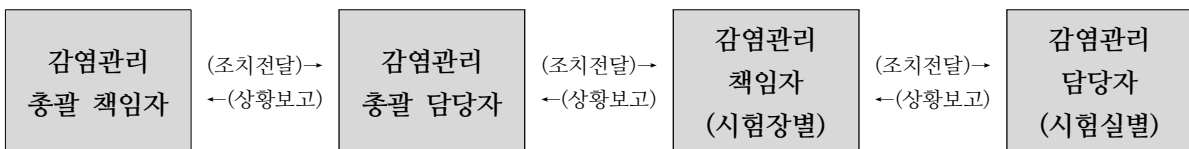
- 시험총괄 : 대한치과병원협회 사무국
 - 시험 진행 관리, 응시생 안내, 감독관 및 진행 요원 교육
- 기술담당 : NSDevil
 - 시험기기 지원, 기기전문가 배치, 시험기기 사용 교육, 시험기기 관리 및 배치

2 시험장 방역 기본 조치사항

가. 사전 준비

(1) 코로나-19 관리체계 및 유관기관 협조체계 구성

□ 감염관리체계 구성



감염관리 총괄 책임자	감염관리 총괄 담당자	시험장 감염관리 책임자	시험실 감염관리 담당자
윤필영 제1수련교육이사 김선영 제2수련교육이사	심원일 사무국장	(서울/수도권 시험장) 손혜선 과장	(서울/수도권 시험장 내) 일반/격리시험실 감독관
		(호남권 시험장) 박종기 주무관	(호남권 시험장 내) 일반/격리시험실 감독관
		(영남권 시험장) 김원민 계장	(영남권 시험장 내) 일반/격리시험실 감독관

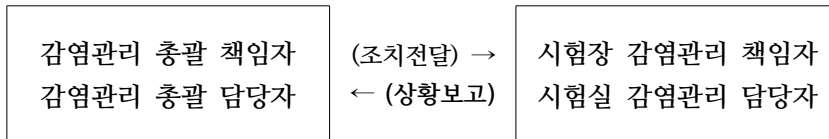
* 담당자는 일정에 따라 변동될 수 있음

- ① 감염관리 총괄 책임자 : 시험 관련 방역관리 총괄, 상황별 조치사항 전달
- ② 감염관리 총괄 담당자 : 시험 방역관리 현황 파악 및 보고, 상황별 조치사항 전달, 시험 종료 후 유증상자 모니터링
- ③ 시험장 감염관리 책임자 : 시험장 방역관리 현황 파악 및 보고, 유증상자 발생 등 특별 조치상황 발생 시 상황 보고, 상황별 조치사항 전달
- ④ 시험실 감염관리 담당자 : 담당 시험실 내 위생물품 비치 확인, 시험 중 유증상자 발생 시 상황 보고, 상황별 조치사항 수행

□ 유관기관 협조체계 구성

- 의심환자(의사환자, 조사대상 유증상자) 등 발생 시 즉시 대응을 위해 유관기관(시·도 보건소 및 의료기관)과 비상연락체계 구축

① 의심환자 발생 보고



② 시험장 감염관리 책임자 관할보건소 연락 및 인근 선별진료소 안내

시험장	② 관할보건소 연락		③ 인근 선별진료소	
	연락처		연락처	비고
서울인창고등학교 (서울/수도권)	서대문구 보건소 02-330-1886		서대문구 보건소 선별진료소	차량 이용시 20분 내외
전남대학교치의학 전문대학원 (호남권)	광주 북구 보건소 062-410-8980		광주 북구 보건소 선별진료소 062-410-8119	차량이용시 10분 내외
부산대학교치과병원 (영남권)	양산시 보건소 055-392-5121		양산시 보건소 선별진료소 055-392-8300	차량 이용시 10분 내외

(2) 응시자 및 시험 관련자의 유증상 확인 및 감염예방, 출입관련 사전 안내

- 감염예방관련 안내문 및 응시자 유의사항 홈페이지 게시
 - 11월 21일(월) 협회 홈페이지에 시험공고 및 예방수칙, 응시자 유의사항, 시험장 출입 관련 사전 고지사항 게재
 - 확진/자가격리자 시험 응시 가능함을 사전에 공지하고, 사전 알림 의무* 안내
 - * 확진/격리 통보 즉시 ① 보건소 담당자에게 본인이 수험생임을 알리고, ② 시험 주최기관에 확진 통보 사실 알림
 - 9p. [붙임1] 코로나-19 관련 응시자 유의사항 참조
- 응시자 및 관련자의 사전 문진 진행
 - 구글 폼 링크를 통해 사전 문진 진행
 - (응시자) 11월 28일(월) 18:00까지 사전 문진 미제출자 및 문진결과 이상자 연락, 격리시험실 응시자 파악 후 절차 안내
 - (시험 관련자) 11월 28일(월) 18:00까지 사전 문진 미제출자 연락 및 문진결과 이상자 확인, 이상 있을시 업무배제 안내
 - 12p. [붙임2] 사전 문진표 작성 링크 및 내용 참조
- 감염예방 교육·홍보
 - 시험장 내 주요장소에 예방수칙(손씻기, 마스크 착용법) 등 홍보자료 부착
 - 감독관, 운영요원, 기술지원 담당자 등 관련자 대상 코로나-19 예방수칙 및 손씻기, 올바른 마스크 착용법 등 감염예방 교육 진행
 - 14p. [붙임3] 감염예방수칙 홍보 포스터 참조

(3) 환경 위생 관리 및 시설, 물품 확보

- 환경 위생 관리
 - 사람 손이 자주 닿는 표면 및 시험장 시설 대상 소독 수행
 - 1시간에 10분씩 주기적인 시험실 환기 수행
 - 냉·난방기 사용 시 사람에게 직접 향하지 않게 하고, 세기는 최대한 낮춰서 사용
 - 격리 시험실의 소독 처리과정에서 발생한 보호복, 고글, 마스크 등은 의료폐기물로 처리하고, 이외에 일상소독 및 의료행위와 무관하게 발생한 폐기물은 생활폐기물로 처리
- 시설 및 물품 확보
 - 관리대기실 : 유증상자(의심환자 포함) 발생 시 대기 가능한 별도 공간 확보
 - 별도시험실 : 유증상자 및 확진/격리자가 응시 가능한 별도 시험실 확보
 - 방역물품 : 시험장 내 체온계, 마스크, 손소독제 등 구비
 - 위생용품 : 시험실 내 손소독제, 종이타월 등 휴지통 곳곳에 비치

나. 시험 당일 조치사항

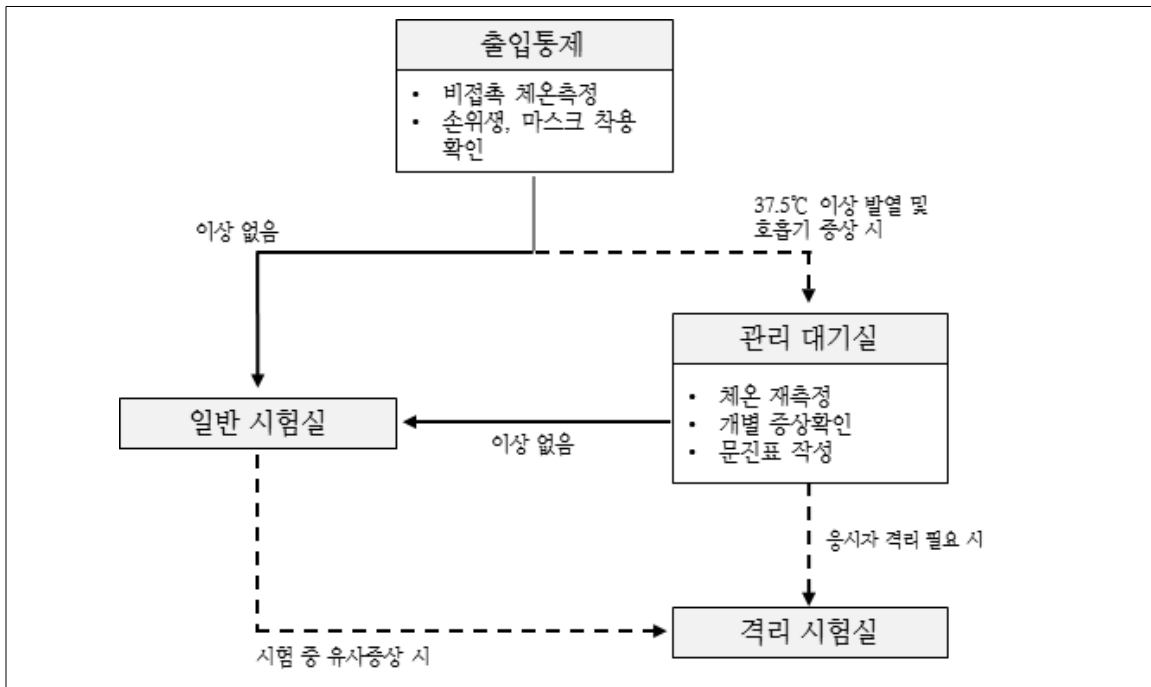
(1) 시험장 출입 관리

□ 출입구는 단일화하여 외부인 출입을 통제

- 출입관리 운영요원 개인보호구(전신가운, KF94마스크, 라텍스 장갑 등) 착용
- 시험장 출입시 체크사항

- ① 마스크 착용 여부 확인 및 대기자 간 간격을 1.5m이상 유지하도록 안내
- ② 비접촉 체온계로 체온측정
- ③ 손위생 후 시험장 출입
- ④ 37.5°C이상자 및 유증상자의 발생 시 대응프로세스에 따라 진행

- 시험장 출입 프로세스



- 유증상자 발생 시 대응 프로세스

- ① 응시자 및 시험 관련자 중 37.5°C이상 발열 및 기타 증상으로 유증상 판단 시 시험장 감염관리 담당자에게 보고 후 관리 대기실 담당자 인솔하여 이동
*인솔시 개인보호구(전신가운, KF94마스크 등) 착용, 이동 중 대화 및 접촉 제한
- ② 유증상자 추가 체온측정 (5분 간격으로 2회 진행), 서면 문진표* 작성
*16p.[붙임4] 시험 당일 유증상자 문진표 양식 참조
- ③ 문진 및 체온 재측정 결과에 따라 격리시험실에서 시험 응시여부 결정, 격리시험실 응시로 판단될 경우 보건소 연락 및 인근 선별진료소, 증상 자율모니터링 안내
- ④ 유증상자 및 관련자들에 대한 모니터링 진행 (10일 간)

(2) 시험실 관리

- 관련자의 시험실 출입 시 손위생 안내 및 손소독제 비치
- 시험실 출입구를 개방하여 1시간 간격으로 10분 간 환기 진행
- 시험 중 유증상자 발생 시 대응 프로세스

- | |
|---|
| <p>① 시험 진행 중 기침, 재채기, 발열 등 유증상자 발생 시 감독관은 시험장 감염관리 담당자에게 보고 후 비접촉 체온계로 응시자의 체온 측정 및 증상확인</p> <p>② 37.5℃이상 발열, 기타 증상으로 유증상자 판단 시 관리 대기실 담당자 인솔하여 격리 시험실로 인솔</p> <p>*인솔 시 개인보호구(전신가운, KF94마스크 등) 착용, 이동 중 대화 및 접촉 제한</p> <p>*시험 중이던 태블릿PC는 위생 봉투에 담아 담당자가 들고 이동</p> <p>③ 격리시험실 인솔 후 보건소 연락 및 인근 선별진료소, 증상 모니터링 안내</p> <p>④ 유증상자 및 관련자들에 대한 모니터링 진행 (10일 간)</p> <p>*시험 중 유증상자 발생 시 감독관은 유증상자가 발생한 동일 공간에서 시험을 응시한 수험자에게 확진자 발생시 10일간 증상 자율 모니터링이 필요함을 안내</p> |
|---|

다. 시험 종료 후 조치사항

- 시험을 종료한 수험자 또는 수험번호에 따라 퇴실 시간을 순차적으로 정하여 퇴실 시 응시자가 몰리지 않도록 조치
- 시험실 감독관은 라텍스 장갑을 착용하고 시험기기 수거
- 답안 추출 시 담당자는 반드시 라텍스 장갑 착용하여 진행, 종료 후에는 비누와 물로 손씻기(꼼꼼하게 30초 이상) 또는 손소독제로(70% 에탄올) 손위생 실시
- 시험에 참여한 감독관, 운영요원 등은 시험 시행일로부터 10일간 발열 또는 호흡기 증상(기침, 호흡곤란 등)을 모니터링, 증상 발생 시 시험주최기관에 알리고 질병관리청 콜센터(☎1339, 지역번호+120) 또는 보건소로 문의

라. 시험장별 인력배치 현황

연번	시험장	담당	시험실	성명	소속
1	서울 인창고등학교	감독관 (총괄)	-	윤필영	치병협
2		부감독관 (총괄)	-	김선영	치병협
3		시험 운영 총괄	-	심원일	치병협
4		시험 운영 부총괄	-	손혜선	치병협
5		시험실 감독관	격리 시험실	이정민	치병협
6		시험실 감독관	1 시험실	심성민	치병협
7		시험실 감독관	2 시험실	이승혜	치병협
8		시험실 감독관	3 시험실	정지윤	치병협
9		시험실 감독관	4 시험실	차성빈	치병협
10		시험실 감독관	5 시험실	차성은	치병협
11		시험실 감독관	6 시험실	김진희	치병협
12		시험실 감독관	7 시험실	정희은	치병협
13		시험실 감독관	8 시험실	강주미	치병협
14		시험실 감독관	9 시험실	원용주	치병협
15		시험실 감독관	10 시험실	이재훈	치병협
16		시험실 감독관	11 시험실	김민정	치병협
17		시험실 감독관	12 시험실	김다애	치병협
18		시험실 감독관	13 시험실	김보름	치병협
19		출입관리	출입구	신혜빈	치병협
20		출입관리	출입구	문민경	치병협
21		출입관리	출입구	김도훈	치병협
22		관리 대기실	관리 대기실	임지수	치병협
23		기기전문가	기기관리 총괄	장정현	NSD
24		기기전문가	격리 시험실	이상민	NSD
25		기기전문가	1~4 시험실	운용석	NSD
26		기기전문가	5~8 시험실	황태진	NSD
27		기기전문가	9~13 시험실	윤해근	NSD

연번	시험장	담당	시험실	성명	소속
28	전남대학교 치의학대학원	감독관(교수)	5F 대강당	임영관	치의학대학원
29		부감독관	5F 대강당, 격리시험실 겸임	박종기	치의학대학원
30		부감독관	5F 대강당	박형권	치의학대학원
31		출입관리	출입관리	서경우	치의학대학원
32		관리 대기실	관리 대기실	박우주	치의학대학원
33		기기전문가	5F 대강당, 격리시험실 겸임	이현승	NSD
34		기기전문가	5F 대강당	박준태	NSD
35		부산대학교 치과병원	감독관(교수)	지하1F 대강당	정성희
36	부감독관		지하1F 대강당, 격리시험실 겸임	김원민	치과병원
37	부감독관		지하1F 대강당	최윤호	치과병원
38	출입관리		출입관리	허정윤	치과병원
39	관리 대기실		관리 대기실	박도윤	치과병원
40	기기전문가		지하1F 대강당, 격리시험실 겸임	문대영	NSD
41	기기전문가		지하1F 대강당	이준식	NSD

※ 담당자는 일정에 따라 변동될 수 있음

3

코로나-19 확진/격리자 등 시험 시행 방안 안내

※ 대한치과병원협회에서는 응시자의 수험권을 보장하고자 코로나-19 관련 격리자* 등에 대하여 다음과 같이 시험 시행 방안을 마련하여 별도 시험실에서 시험에 응시할 수 있도록 조치할 예정입니다. 단, 격리자의 건강 상태 및 방역당국 지침 등에 따라 시험 응시가 불가할 수 있습니다.

* 격리자 : 입원치료, 자가치료 또는 시설치료 중이거나 자가 또는 시설에 격리중인 사람

격리자 중 시험 응시 희망자는 시험일이 격리 기간에 포함 시, 보건소 및 주최기관에 알리고, 관할 보건소의 문자 또는 홈페이지 등에 시험 목적의 외출 허용여부를 사전에 확인하시기 바랍니다.

가. 시험개요

- 시험명 : 2023년도 전반기 치과의사 레지던트 선발 공동필기시험
- 일 시 : 2022년 12월 4일 (일) 15:00~17:00
- 장 소 :
 - (서울/수도권 시험장) 서울인창고등학교
 - (호남권 시험장) 전남대학교치의학대학원 5층 대강당
 - (영남권 시험장) 부산대학교치과병원 지하1층 대강당

나. 응시자 유형별 시험실 운영 방법

응시자 유형		시험장 / 시험실
일반	무증상	일반 응시자 일반시험장 / 일반시험실
	유증상	시험 당일 발열(37.5℃이상) 등 기타 유사증상이 있는 응시자 일반시험장 / 격리시험실
격리자		시험일이 격리 기간에 포함된 응시자 일반시험장 / 격리시험실

다. 격리자의 시험 응시절차

- (1) 응시 요건 : 관할 보건소로부터 시험 목적의 외출을 허용을 확인한 격리자
- (2) 응시 신청 : 격리자 중 시험 응시를 희망하는 경우 협회(02-756-4039)로 통보 후 응시신청서 및 구비서류를 이메일(kdha@kdha.net)로 제출
 - ✓ 제출기한 - 22년 11월 28일(월) 17:00 까지
 - ✓ 구비서류 - 격리자 응시신청서
 - 18p.[붙임5] 코로나-19 관련 격리자의 시험 응시 신청서 참조

붙임1. 코로나-19 관련 응시자 유의사항

2023년도 전반기 치과의사 레지던트 선발 공동필기시험(22.12.04) - 코로나-19 관련 응시자 유의사항 -

I 사전 고지사항

○ 코로나-19 확진자 및 감염병 의심자

- 확진자, 의사환자* 및 감염병의심자 등 현재 격리 중인 자는 시험장 출입이 제한됩니다.

*의사환자 : 확진자 접촉자 중 발열 또는 호흡기증상(기침, 호흡곤란 등)이 나타난 자

- 다만, 격리자 중 시험응시를 희망하는 경우 사전 신청을 완료한 응시자에 한하여 시험에 응시가 가능하오니, 「코로나-19 관련 격리자의 시험 시행 방안 안내」를 확인하여 주시기 바랍니다.

○ 시험 당일 코로나-19 임상증상이 나타난 자

- 시험장 출입 전 응시자 및 시험감독관 등 전원에 대해 유증상자 해당 여부를 확인하며, 시험 당일 유증상자는 별도 지정된 시험실/화장실을 이용해야 하고, 시험 종료 후 10일간 증상 모니터링 등 보건소의 지침에 따라 조치됩니다.

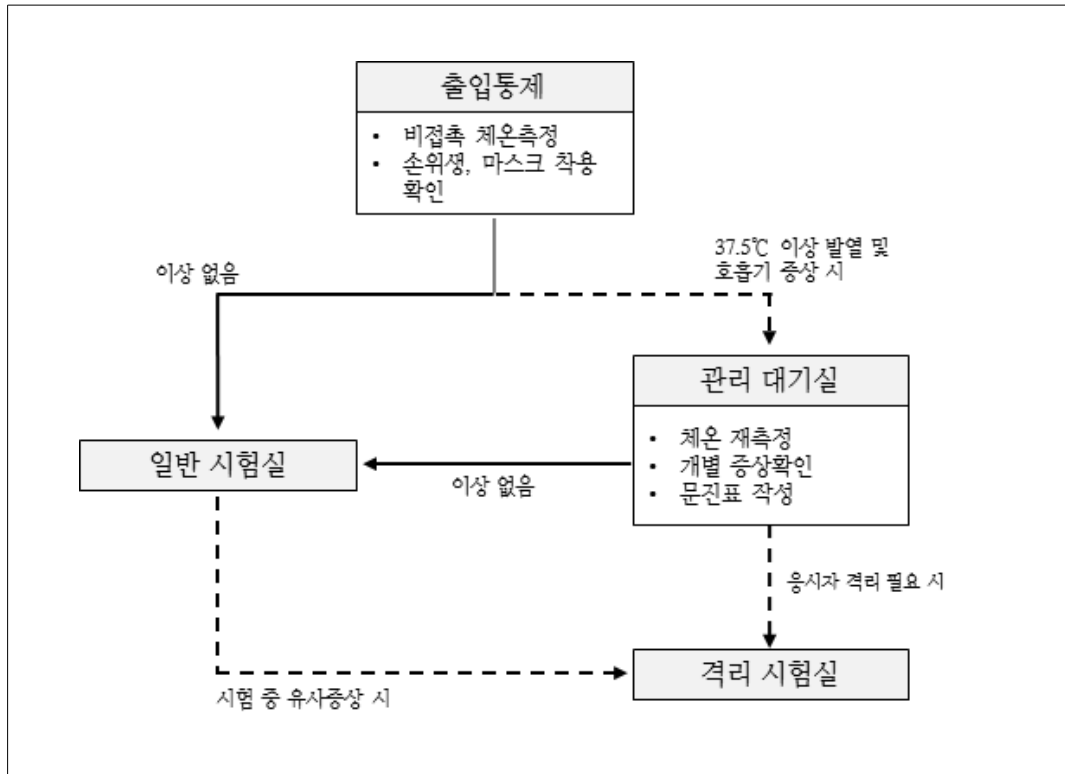
II 시험장 출입 유의사항

○ 체온 측정 및 유증상자 조치

- 시험장 입구에서 응시자를 비롯한 모든 시험관계자는 비대면 발열체크를 실시
- 체온이 37.5℃ 이상이거나 유사증상이 있는 경우 관리대기실로 이동 후 일정 간격으로 체온 재측정, 문진표 작성 결과에 따라 별도시험실에서 시험 응시

○ 시험장 입실 프로세스

- 지정된 출입구로만 입/퇴실이 가능하며, 출입구 통과시 체온측정, 손위생 시행 (손소독제 이용) 및 마스크 착용여부 확인
- 37.5℃ 이상 발열 및 호흡기 증상 시 관리대기실로 격리되며, 대기실에서 체온 재측정 및 증상확인 후 격리시험실 응시여부 결정



Ⅲ 시험실 내 유의사항

○ 시험 도중 코로나-19 임상 증상이 발생한 경우

- 시험 도중 코로나-19 주요 임상증상(발열, 기침, 인후통, 호흡곤란 등)이 발생한 경우 시험실 감독관에게 즉시 통보, 체온 재측정 및 기타 증상 확인 후 격리시험실에서 시험 응시

○ 응시자 협조사항

- 모든 응시자는 당일 마스크 착용 후 입실 및 퇴실시까지 계속 마스크를 착용하여 주십시오. (※ 감독관이 본인 확인 중에만 마스크를 잠깐 내리고 협조하여 주시기 바랍니다.)

- 모든 응시자는 시험실 입실 전 체온 측정에 협조 바랍니다.
- 시험실 입구에 비치된 손소독제 사용 후 입장하여 주시고, 입/퇴실시 반드시 손위생을 실시하여 주십시오.
- 시험실에서 기침 또는 재채기를 할 경우 휴지, 손수건, 옷소매 등으로 가리는 등 에티켓을 지켜주시기 바랍니다.
- 사용한 휴지 등 개인 위생용품은 시험실 내부에 비치된 위생봉투에 버려 주시기 바랍니다.
- 마스크 훼손 등에 대비하여 여러분의 마스크를 소지하여 주시기 바랍니다.
- 고사장 안팎에서 불필요한 대화를 자제하여 주시고, 대기 중에도 응시자 간 거리를 유지하시기 바랍니다.
- 시험 중 코로나-19 주요증상 (37.5℃ 이상 발열, 기침, 호흡곤란, 오한, 근육통, 인후통, 후각/미각 소실 등)이 발생한 경우 반드시 시험 감독관에게 즉시 알려주십시오.
- 마스크 미착용 등 예방수칙을 준수하지 않을 경우 감독관이 퇴실을 요구할 수 있습니다.
- 개인위생 관리를 철저히 준수하여 주시기 바라며, 시험실에 비치된 감염예방수칙 포스터를 참고하시기 바랍니다.



- 응시자는 시험 시행일로부터 10일간 코로나19 주요 임상증상을 모니터링하여 증상 발생 시 협회(02-756-4039)로 연락해 주시기 바라며, 질병관리본부 (1339, 지역번호+120) 또는 보건소로 문의하시기 바랍니다.

붙임2. 사전 문진표 작성 링크 및 내용

○ 사전 문진 링크 : <https://forms.gle/1RvnzaFJzpU9Xmgx9>

2023년도 전반기 치과의사 레지던트 선발 공동필기시험 - 사전 문진표

○ 2022년 12월 4일(일)에 시행되는 「2023년도 전반기 치과의사 레지던트 선발 공동필기시험」의 사전 문진입니다. 응시자 분들께서는 사전 문진표를 11/28(월) 18:00까지 모두 제출해주시기 바랍니다.

1. 본인확인1. 성명

2. 본인확인2. 면허번호

3. 본인확인3. 연락처(000-0000-0000)

4. ◆ 개인정보 수집/이용에 대한 동의- (1)수집/이용목적 : 코로나19 감염병 예방 및 전파의 차단을 위한 역학조사 필요시 활용하기 위함 (2)수집항목 : 개인식별정보 (성명, 면허번호, 연락처) (3)보유기간 : 시험일로부터 30일 ※ 본 동의는 응시자의 사전 문진표 작성을 위한 개인정보 수집/이용에 대한 동의로서, 동의를 거부할 권리가 있습니다. 동의하지 않는 경우 시험장 출입이 제한될 수 있습니다.

한 개의 타원형만 표시합니다.

- 동의
 미동의

5. ◆ 개인정보 제3자 제공에 대한 동의-확진자 발생 시 역학조사를 위해 보건복지부와 질병관리본부, 지방자치단체로 수집한 개인정보가 제공됩니다. (1) 제공받는 자 : 질병관리본부, 보건복지부, 지방자치단체 (2) 제공항목 : 개인식별정보 (성명, 면허번호, 연락처) (3) 제공목적 : 코로나19 감염병 예방 및 전파의 차단을 위한 역학조사 필요시 활용하기 위함 (4) 제공받는 자의 보유기간 : 역학 조사 필요시에만 요청하여 제공받으며, 역학조사 종료 후 폐기

한 개의 타원형만 표시합니다.

- 동의
 미동의

6. 질문1. 현재 환자, 의사환자* 및 감염병 의심자로 격리 중인 사실이 있습니까? *의사환자: 환자의 접촉자 중 발열 또는 호흡기 증상(기침, 호흡기 질환)이 나타난 자

한 개의 타원형만 표시합니다.

- 아니오
 예

7. 질문2. 현재 코로나19 주요 임상증상(발열, 마른기침, 인후통, 호흡곤란, 가래, 오한, 두통, 근육통, 심신 쇠약감, 후각 또는 미각 소실 등) 이 있습니까?

한 개의 타원형만 표시합니다.

아니오

예

8. 질문3. 최근 10일 이내 해외에 방문했거나 귀국 후 발열 또는 호흡기 증상 (기침, 호흡곤란)을 겪은 적이 있습니까?

한 개의 타원형만 표시합니다.

아니오

예

이 콘텐츠는 Google이 만들거나 승인하지 않았습니다.

Google 설문지

붙임3. 감염 예방수칙 홍보포스터



비누로 꼼꼼하게 30초 이상

[올바른 손씻기 6단계]



**올바른 손씻기와 기침예절로
많은 감염병을 예방할 수 있습니다.**

기침할 때 옷소매로 입과 코를 가리고!



[올바른 기침예절]



발행일 2019.11.5.

코로나19 올바른 마스크 착용법 "마스크 착용으로 감염병 예방할 수 있습니다"

- 1 마스크를 착용하기 전, 흐르는 물에 비누로 손을 꼼꼼하게 씻으세요
- 2 마스크로 입·코를 완전히 가려서, 얼굴과 마스크 사이에 틈이 없게 하세요
- 3 마스크 안에 수건, 휴지 등을 넣어서 착용하지 마세요
- 4 마스크를 사용하는 동안 마스크를 만지지 마세요
마스크를 만졌다면 흐르는 물에 비누로 손을 꼼꼼하게 씻으세요
- 5 마스크를 벗을 때 끈만 잡고 벗긴 후, 흐르는 물에 비누로 손을 씻으세요

접이형 제품 착용법

1  마스크 날개를 펼친 후 양쪽 날개 끝을 오므려주세요

2  고정심 부분을 위로 하여 코와 입을 완전히 가려주세요

3  머리끈을 귀에 걸어 위치를 고정해주세요

4  양 손가락으로 코편이 코에 밀착되도록 눌러주세요

5  공기누설을 체크하며 안면에 마스크를 밀착시켜 주세요

컵형 제품 착용법

1  머리끈을 아래로 늘어뜨리고 가볍게 잡아주세요

2  코와 턱을 감싸도록 얼굴에 맞춰주세요

3  한 손으로 마스크를 잡고 위 끈을 뒷머리에 고정합니다

4  아래 끈을 뒷목에 고정하고 고리에 걸어 고정합니다

5  양 손가락으로 코편이 코에 밀착되도록 눌러주세요

6  공기누설을 체크하며 안면에 마스크를 밀착시켜 주세요

출처 : 식품의약품안전처 보건용 마스크 올바른 사용법

주의!

제대로 쓰지 않으면 예방효과가 없어요!

잘못된 마스크 착용, 안돼요!



① 코가 노출되는 마스크 착용

코와 입을 통해 자신과 타인에게 바이러스가 다 들어가요!



② 턱에 걸치는 마스크 착용



③ 마스크 걸면을 만지는 행위

붙임6.

시험응시를 위한 격리 대상 수험자의 이동 시 주의사항

■ 시험 응시 격리대상 수험자 이동 시 준수사항

- 시험장 이동방법은 모니터링 담당자(전담공무원)와 협의하여 결정합니다.
- 모니터링 담당자 동행 시 담당자의 지시에 따라 이동합니다.
- 모니터링 담당자 미동행 시 대중교통이용은 불가하며, 도보·자차·방역택시 등을 이용합니다.
 - 시험장 출발, 시험장 도착, 시험종료, 격리지 복귀 시(총 4회*) 모니터링 담당자에게 연락합니다.
 - * 모니터링 담당자와 상의하여 탄력적으로 조정 가능
 - 자차 이동 시 본인이 직접 운전하기 어려운 경우에는 운전자 1인만 동행합니다.
 - 격리대상자는 운전자의 뒷좌석 반대 방향(운전자와 대각선)으로 착석하여 운전자와 최대한 거리를 유지해 주세요.
 - 자동차 환기시스템은 외기 유입으로 설정하여 주시고, 이동 과정에서 창문을 양방향으로 열어 차량 안 환기를 자주 시켜줍니다.
- 격리 장소에서 나가기 전 보건용 마스크(KF94 동급 이상)를 착용하고, 외출 중 벗지 않으며, 손위생을 위해 필요 시 일회용 장갑을 착용합니다
- 식사가 필요한 경우 외출 전 개인식기류와 도시락·물을 준비해주세요.
- 이동 중 식당, 휴게소, 공중화장실 등 다중이용시설은 이용할 수 없으며, 다른 장소에 들르지 않고 다른 사람과 접촉하지 않으며, 바로 시험장으로 갑니다.
- 화장실은 고사장 내 별도로 마련된 격리자 전용 화장실만 이용해주세요.
- 고사장까지 이동 중 다른 사람과 거리를 유지하여 주시고, 불필요한 대화 및 접촉은 하지 않습니다.
- 고사장 전과 후에 비치된 손 소독제로 손위생을 합니다.
- 시험 종료 후 귀가 시 다른 장소에 들르지 않고 다른 사람과 접촉하지 않으며, 바로 격리 장소로 돌아갑니다.

※ 위 사항이 지켜지지 않을 경우 격리 이행 위반으로 간주될 수 있습니다.

■ 시험에 응시하는 격리대상자의 보호자(운전자) 준수사항

- 차량 탑승 전 KF94 동급 이상의 마스크를 착용하고, 격리대상자와 이동 전 과정에 항상 마스크를 착용합니다.
- 보호자(운전자)는 이동 전 과정에서 격리대상자와 최대한 거리를 유지해 주시고, 격리대상자는 운전자의 뒷좌석 반대 방향(운전자의 대각선)으로 착석하도록 합니다.
- 격리대상자와 항상 거리를 유지하여 접촉하지 않도록 하며, 가능한 대화는 하지 않습니다.
- 차량 이용 전 창문을 열어 차량 내 환기를 충분히 하여 주시고, 이동 과정에서는 자동차 환기시스템을 외기 유입으로 설정하여 주세요.
 - 이동 과정 중 창문을 양방향으로 열어 차량 안 환기를 자주 시켜줍니다.
- 격리대상자와 대면 전후에는 물과 비누 또는 손세정제, 손소독제를 이용하여 손위생을 합니다.
- 식사가 필요할 경우 격리대상자와 별도로 분리하여 식사합니다.
- 시험 종료 후 귀가 시 다른 장소에 들르지 않고 격리대상자가 바로 격리 장소로 돌아갈 수 있도록 합니다.
- 격리대상자 탑승 후 차량의 손길이 닿는 곳의 표면(손잡이 등)은 소독하여 줍니다.
 - 시험장에서 하차 후 1회, 격리 장소에 하차 후 1회, 최소 2회 이상 소독을 실시하도록 합니다.